

บริษัท ไทย โซลาร์ เอ็นเนอร์ยี จำกัด (มหาชน)

งบการเงินรวมและงบการเงินเฉพาะกิจการ

วันที่ 31 ธันวาคม พ.ศ. 2568

รายงานของผู้สอบบัญชีรับอนุญาต

เสนอ ผู้ถือหุ้นและคณะกรรมการของบริษัท ไทย โซลาร์ เอ็นเนอร์ยี จำกัด (มหาชน)

ความเห็น

ข้าพเจ้าเห็นว่า งบการเงินรวมและงบการเงินเฉพาะกิจการแสดงฐานะการเงินรวมของบริษัท ไทย โซลาร์ เอ็นเนอร์ยี จำกัด (มหาชน) (บริษัท) และบริษัทย่อย (กลุ่มกิจการ) และฐานะการเงินเฉพาะกิจการของบริษัท ณ วันที่ 31 ธันวาคม พ.ศ. 2568 และผลการดำเนินงานรวมและผลการดำเนินงานเฉพาะกิจการ และกระแสเงินสดรวมและกระแสเงินสดเฉพาะกิจการสำหรับปีสิ้นสุดวันเดียวกัน โดยถูกต้องตามที่ควรในสาระสำคัญตามมาตรฐานการรายงานทางการเงิน

งบการเงินที่ตรวจสอบ

งบการเงินรวมและงบการเงินเฉพาะกิจการประกอบด้วย

- งบฐานะการเงินรวมและงบฐานะการเงินเฉพาะกิจการ ณ วันที่ 31 ธันวาคม พ.ศ. 2568
- งบกำไรขาดทุนเบ็ดเสร็จรวมและงบกำไรขาดทุนเบ็ดเสร็จเฉพาะกิจการสำหรับปีสิ้นสุดวันเดียวกัน
- งบการเปลี่ยนแปลงส่วนของผู้ถือหุ้นรวมและงบการเปลี่ยนแปลงส่วนของผู้ถือหุ้นเฉพาะกิจการสำหรับปีสิ้นสุดวันเดียวกัน
- งบกระแสเงินสดรวมและงบกระแสเงินสดเฉพาะกิจการสำหรับปีสิ้นสุดวันเดียวกัน และ
- หมายเหตุประกอบงบการเงินรวมและงบการเงินเฉพาะกิจการซึ่งประกอบด้วยนโยบายการบัญชีที่มีสาระสำคัญและหมายเหตุเรื่องอื่น ๆ

เกณฑ์ในการแสดงความเห็น

ข้าพเจ้าได้ปฏิบัติตามตรวจสอบตามมาตรฐานการสอบบัญชี ความรับผิดชอบของข้าพเจ้าได้กล่าวไว้ในส่วนของความรับผิดชอบของผู้สอบบัญชีต่อการตรวจสอบงบการเงินรวมและงบการเงินเฉพาะกิจการในรายงานของข้าพเจ้า ข้าพเจ้ามีความเป็นอิสระจากกลุ่มกิจการและบริษัทตามประมวลจรรยาบรรณของผู้ประกอบวิชาชีพบัญชี รวมถึงมาตรฐานเรื่องความเป็นอิสระที่กำหนดโดย สภาวิชาชีพบัญชีในส่วนที่เกี่ยวข้องกับการตรวจสอบงบการเงินรวมและงบการเงินเฉพาะกิจการ และข้าพเจ้าได้ปฏิบัติตามความรับผิดชอบด้านจรรยาบรรณอื่น ๆ ตามประมวลจรรยาบรรณดังกล่าว ข้าพเจ้าเชื่อว่าหลักฐานการสอบบัญชีที่ข้าพเจ้าได้รับเพียงพอและเหมาะสมเพื่อใช้เป็นเกณฑ์ในการแสดงความเห็นของข้าพเจ้า

เรื่องสำคัญในการตรวจสอบ

เรื่องสำคัญในการตรวจสอบคือเรื่องต่าง ๆ ที่มีนัยสำคัญที่สุดตามดุลยพินิจของผู้ประกอบวิชาชีพของข้าพเจ้าในการตรวจสอบงบการเงินรวมและงบการเงินเฉพาะกิจการสำหรับรอบระยะเวลาปัจจุบัน ข้าพเจ้าได้นำเรื่องเหล่านี้มาพิจารณาในบริบทของการตรวจสอบ งบการเงินรวมและงบการเงินเฉพาะกิจการโดยรวมและในการแสดงความเห็นของข้าพเจ้า ทั้งนี้ ข้าพเจ้าไม่ได้แสดงความเห็นแยกต่างหากสำหรับเรื่องเหล่านี้

การประเมินการด้อยค่าของค่าสินทรัพย์ไม่มีตัวตน

อ้างอิงหมายเหตุประกอบงบการเงินข้อ 7 เรื่องประมาณการทางบัญชีที่สำคัญและการใช้วิจารณญาณ และข้อ 19 เรื่องสินทรัพย์ไม่มีตัวตน

ในปี พ.ศ. 2568 กลุ่มกิจการได้มาซึ่งสัญญาให้สิทธิเอกชนลงทุนก่อสร้างและดำเนินโครงการบริหารจัดการขยะมูลฝอยชุมชน โดยการแปรรูปเป็นพลังงานไฟฟ้าขององค์การบริหารส่วนตำบล (สินทรัพย์ไม่มีตัวตน) ที่เกิดจากการซื้อเงินลงทุนในบริษัทย่อย ซึ่งมีมูลค่า 191.19 ล้านบาท

ผู้บริหารของกลุ่มกิจการได้จัดทำการประเมินการด้อยค่าของสินทรัพย์ไม่มีตัวตนโดยคำนวณมูลค่าที่คาดว่าจะได้รับคืนของหน่วยสินทรัพย์ที่ก่อให้เกิดเงินสด (CGU) ประกอบด้วยสินทรัพย์ไม่มีตัวตนอยู่ระหว่างการดำเนินงานและที่ดิน กลุ่มกิจการทดสอบการด้อยค่าของสินทรัพย์ไม่มีตัวตนที่ยังไม่พร้อมใช้งานอย่างน้อยปีละหนึ่งครั้งตามข้อกำหนดของมาตรฐานการรายงานทางการเงิน

ผู้บริหารของกลุ่มกิจการได้ทดสอบการด้อยค่าของหน่วยสินทรัพย์ก่อให้เกิดเงินสดข้างต้น โดยวิธีการคิดลดประมาณการกระแสเงินสดในอนาคต เพื่อคำนวณหามูลค่าที่คาดว่าจะได้รับคืนของสินทรัพย์โดยอ้างอิงจากมูลค่าจากการใช้ (value in use) จากการทบทวนการด้อยค่าดังกล่าว ผู้บริหารได้ข้อสรุปว่าไม่จำเป็นต้องบันทึกค่าเผื่อการด้อยค่าในปีปัจจุบัน

ข้าพเจ้าให้ความสำคัญในการตรวจสอบเรื่องนี้เนื่องจากการประเมินมูลค่าที่คาดว่าจะได้รับคืนต้องอาศัยดุลยพินิจของผู้บริหารเกี่ยวกับผลการดำเนินงานของโครงการโรงไฟฟ้าในอนาคตและอัตราคิดลดที่ใช้กับกระแสเงินสดในอนาคตที่คาดการณ์

วิธีการตรวจสอบของข้าพเจ้ารวมถึง

- ทำความเข้าใจวิธีการจัดทำประมาณการกระแสเงินสดของหน่วยสินทรัพย์ที่ก่อให้เกิดเงินสด ว่ามีความเหมาะสมและเป็นไปตามมาตรฐานการรายงานทางการเงิน
- ประเมินความเหมาะสมของข้อสมมติที่สำคัญที่ใช้ในการประมาณการกระแสเงินสดในอนาคต และทดสอบข้อสมมติที่สำคัญ ที่เกี่ยวข้องกับการประมาณการดังนี้
 - ตรวจสอบราคาขายไฟต่อหน่วยโดยเปรียบเทียบอัตรารับซื้อไฟฟ้าจากขยะชุมชนในรูปแบบ Feed-in Tariff (FIT) ในอุตสาหกรรมเดียวกัน และเปรียบเทียบกับเงื่อนไขที่ระบุในสัญญาซื้อขาย
 - เปรียบเทียบปริมาณการผลิตไฟฟ้าที่ใช้กับสัญญาให้สิทธิเอกชนลงทุนก่อสร้างและดำเนินโครงการบริหารจัดการขยะมูลฝอยชุมชน โดยการแปรรูปเป็นพลังงานไฟฟ้าขององค์การบริหารส่วนตำบลของโครงการ กับข้อมูลแนวโน้มปริมาณการผลิตไฟฟ้าในอุตสาหกรรมเดียวกัน
 - ประเมินความเหมาะสมของอัตราคิดลดที่ใช้ในประมาณการกระแสเงินสดโดยใช้ผู้เชี่ยวชาญด้านการประเมินมูลค่าในสำนักงานของข้าพเจ้า

จากการปฏิบัติงานตามวิธีการข้างต้น ข้าพเจ้าพบว่า ข้อสมมติหลักที่ใช้ในการประเมินมูลค่า มีความสมเหตุสมผลตามหลักฐานสนับสนุนและมีอยู่และเป็นไปตามสถานการณ์และสภาพแวดล้อมในปัจจุบัน

เรื่องสำคัญในการตรวจสอบ

วิธีการตรวจสอบ

มูลค่ายุติธรรมของสินทรัพย์และหนี้สินที่ได้มาจากการซื้อธุรกิจให้บริการด้านการรักษาผู้มีบุตรยาก

อ้างถึงหมายเหตุประกอบงบการเงินข้อ 7 เรื่องประมาณการทางบัญชีที่สำคัญและการใช้วิจารณ์ญาณ ข้อ 18 เรื่องค่าความนิยม และ ข้อ 37 การซื้อธุรกิจ

ในระหว่างปี พ.ศ. 2568 ผู้บริหารให้ผู้ประเมินราคาอิสระจัดทำรายการปันส่วนราคาซื้อและประเมินมูลค่ายุติธรรมของสินทรัพย์และหนี้สินที่ได้มา ณ วันที่ได้มาซึ่งอำนาจควบคุมจากการซื้อธุรกิจให้บริการรักษาผู้มีบุตรยากตามข้อกำหนดของมาตรฐานการรายงานทางการเงิน จากการปันส่วนราคาและประเมินมูลค่ายุติธรรมดังกล่าวส่งผลให้มีการรับรู้สินทรัพย์ไม่มีตัวตนที่สามารถระบุได้และค่าความนิยมในงบการเงินรวม

การประเมินมูลค่ายุติธรรมของสินทรัพย์ไม่มีตัวตนต้องอาศัยประมาณการกระแสเงินสดในอนาคตซึ่งต้องใช้ดุลยพินิจในการกำหนดข้อสมมติ เช่น อัตราการเติบโตของรายได้ อัตรากำไรขั้นต้น และอัตราคิดลด ซึ่งการเปลี่ยนแปลงของข้อสมมติดังกล่าวอาจส่งผลกระทบต่ออย่างมีนัยสำคัญต่อจำนวนเงินที่รับรู้ในงบการเงิน

ข้าพเจ้าให้ความสำคัญกับการประเมินการกำหนดมูลค่ายุติธรรมของสินทรัพย์และหนี้สินที่ได้มา ณ วันที่ได้มาซึ่งอำนาจควบคุม เนื่องจากเกี่ยวข้องกับการใช้ดุลยพินิจที่สำคัญของผู้บริหารในการกำหนดตัวแปรต่างๆ ที่ใช้ในการประเมินมูลค่า

วิธีการตรวจสอบของข้าพเจ้ารวมถึง

- ประเมินความเหมาะสมของข้อสมมติที่ใช้ในการคาดการณ์กระแสเงินสดในอนาคตที่ผู้บริหารให้กับผู้ประเมินราคาอิสระในการกำหนดมูลค่ายุติธรรมของสินทรัพย์และหนี้สินที่ได้มา ณ วันที่ได้มาซึ่งอำนาจควบคุม ดังนี้
- ประเมินความเหมาะสมของข้อสมมติที่สำคัญที่ใช้ในการประมาณการกระแสเงินสดในอนาคต และทดสอบข้อสมมติที่สำคัญ ที่เกี่ยวข้องกับการประมาณการ เช่น อัตราการเติบโตของรายได้ และอัตรากำไรขั้นต้น โดยการเปรียบเทียบกับข้อมูลในอดีตและบริษัทในอุตสาหกรรมเดียวกัน
- ประเมินความเหมาะสมของอัตราคิดลดที่ใช้ และทดสอบการคำนวณมูลค่ายุติธรรมของสินทรัพย์ดังกล่าว จากผู้บริหารของกลุ่มกิจการ โดยใช้ผู้เชี่ยวชาญด้านการประเมินมูลค่าในสำนักงานของข้าพเจ้า

จากการปฏิบัติงานตามวิธีการข้างต้น ข้าพเจ้าพบว่าข้อสมมติหลักที่ใช้ในการประเมินมูลค่ายุติธรรมของสินทรัพย์ไม่มีตัวตนที่มีความสมเหตุสมผลตามหลักฐานสนับสนุนและมีอยู่และเป็นไปตามสถานการณ์และสภาพแวดล้อมในปัจจุบัน

เรื่องสำคัญในการตรวจสอบ**วิธีการตรวจสอบ**

การประเมินการด้อยค่าของค่าความนิยม - ธุรกิจให้บริการด้านการรักษาผู้มีบุตรยาก

อ้างอิงหมายเหตุประกอบงบการเงินข้อ 7 เรื่องประมาณการทางบัญชีที่สำคัญและการใช้วิจารณ์ญาณ และข้อ 18 เรื่องค่าความนิยม

ณ วันที่ 31 ธันวาคม พ.ศ. 2568 กลุ่มกิจการมีค่าความนิยม สำหรับธุรกิจให้บริการด้านการรักษาผู้มีบุตรยาก ในงบการเงินรวมเป็นจำนวน 58.48 ล้านบาท

ผู้บริหารของกลุ่มกิจการได้จัดทำการประเมินการด้อยค่าของค่าความนิยม โดยคำนวณมูลค่าที่คาดว่าจะได้รับคืนของหน่วยสินทรัพย์ที่ก่อให้เกิดเงินสด (CGU) สำหรับธุรกิจให้บริการด้านการรักษาผู้มีบุตรยาก ด้วยวิธีการคิดลดประมาณการกระแสเงินสดในอนาคต เพื่อคำนวณหามูลค่าที่คาดว่าจะได้รับคืนของสินทรัพย์ โดยอ้างอิงจากมูลค่าจากการใช้ (value in use) ซึ่งกลุ่มกิจการทดสอบการด้อยค่าของค่าความนิยมอย่างน้อยปีละหนึ่งครั้งตามข้อกำหนดของมาตรฐานการรายงานทางการเงิน จากการทบทวนการด้อยค่าดังกล่าว ผู้บริหารได้ข้อสรุปว่าไม่จำเป็นต้องบันทึกค่าเผื่อการด้อยค่าในปีปัจจุบัน

ข้าพเจ้าให้ความสำคัญกับการประเมินการด้อยค่าของค่าความนิยม เนื่องจากมูลค่าของค่าความนิยมมีสาระสำคัญต่องบการเงินรวม และมูลค่าที่คาดว่าจะได้รับคืนขึ้นอยู่กับวิจารณ์ญาณของผู้บริหารในการกำหนดตัวแปรต่าง ๆ ที่ใช้ในการประเมินมูลค่า เช่น รายได้ อัตราการเติบโตของรายได้ อัตรากำไรขั้นต้น และ อัตราคิดลด เป็นต้น

วิธีการตรวจสอบของข้าพเจ้ารวมถึง

- ประเมินความเหมาะสมในการระบุหน่วยสินทรัพย์ที่ก่อให้เกิดเงินสด (CGU) ของผู้บริหารของกลุ่มกิจการที่เกี่ยวข้องกับค่าความนิยม ซึ่งเกิดจากธุรกิจให้บริการด้านการรักษาผู้มีบุตรยาก
- ประเมินความเหมาะสมของวิธีการจัดทำประมาณการกระแสเงินสดของหน่วยสินทรัพย์ที่ก่อให้เกิดเงินสด ว่ามีความเหมาะสมและเป็นไปตามมาตรฐานการรายงานทางการเงิน
- ประเมินความเหมาะสมและทดสอบข้อสมมติที่สำคัญที่ใช้ในการประมาณการกระแสเงินสดในอนาคต เช่น รายได้ อัตราการเติบโตของรายได้ และอัตรากำไรขั้นต้น โดยการเปรียบเทียบกับข้อมูลในอดีตและบริษัทในอุตสาหกรรมเดียวกัน
- ประเมินความเหมาะสมของอัตราคิดลดที่ใช้ และทดสอบการคำนวณของมูลค่าที่คาดว่าจะได้รับคืนจากประมาณการกระแสเงินสด รวมทั้งเปรียบเทียบมูลค่าที่คาดว่าจะได้รับคืนที่คำนวณได้ กับประมาณการมูลค่าที่คาดว่าจะได้รับคืนจากผู้บริหารของกลุ่มกิจการ โดยใช้ผู้เชี่ยวชาญด้านการประเมินมูลค่าในสำนักงานของข้าพเจ้า

จากการปฏิบัติงานตามวิธีการข้างต้น ข้าพเจ้าพบว่าข้อสมมติหลักที่ใช้ในการประเมินมูลค่า มีความสมเหตุสมผลตามหลักฐานสนับสนุนและมีอยู่และเป็นไปตามสถานการณ์และสภาพแวดล้อมในปัจจุบัน



ข้อมูลอื่น

กรรมการเป็นผู้รับผิดชอบต่อข้อมูลอื่น ข้อมูลอื่นประกอบด้วย ข้อมูลซึ่งรวมอยู่ในรายงานประจำปี แต่ไม่รวมถึงงบการเงินรวมและงบการเงินเฉพาะกิจการ และรายงานของผู้สอบบัญชีที่อยู่ในรายงานนั้น ข้าพเจ้าคาดว่าข้าพเจ้าจะได้รับรายงานประจำปีภายหลังจากวันที่ในรายงานของผู้สอบบัญชีนี้

ความเห็นของข้าพเจ้าต่องบการเงินรวมและงบการเงินเฉพาะกิจการไม่ครอบคลุมถึงข้อมูลอื่น และข้าพเจ้าไม่ได้ให้ความเชื่อมั่นต่อข้อมูลอื่น

ความรับผิดชอบของข้าพเจ้าที่เกี่ยวข้องกับการตรวจสอบงบการเงินรวมและงบการเงินเฉพาะกิจการคือ การอ่านและพิจารณาว่าข้อมูลอื่นมีความขัดแย้งที่มีสาระสำคัญกับงบการเงินรวมและงบการเงินเฉพาะกิจการ หรือกับความรู้ที่ได้รับจากการตรวจสอบของข้าพเจ้า หรือปรากฏว่าข้อมูลอื่นมีการแสดงข้อมูลที่ขัดต่อข้อเท็จจริงอันเป็นสาระสำคัญหรือไม่

เมื่อข้าพเจ้าได้อ่านรายงานประจำปี หากข้าพเจ้าสรุปได้ว่าการแสดงข้อมูลที่ขัดต่อข้อเท็จจริงอันเป็นสาระสำคัญ ข้าพเจ้าต้องสื่อสารเรื่องดังกล่าวกับคณะกรรมการตรวจสอบ

ความรับผิดชอบของกรรมการต่องบการเงินรวมและงบการเงินเฉพาะกิจการ

กรรมการมีหน้าที่รับผิดชอบในการจัดทำและนำเสนองบการเงินรวมและงบการเงินเฉพาะกิจการเหล่านี้ โดยถูกต้องตามที่ควรตามมาตรฐานการรายงานทางการเงิน และรับผิดชอบเกี่ยวกับการควบคุมภายในที่กรรมการพิจารณาว่าจำเป็น เพื่อให้สามารถจัดทำงบการเงินรวมและงบการเงินเฉพาะกิจการที่ปราศจากการแสดงข้อมูลที่ขัดต่อข้อเท็จจริงอันเป็นสาระสำคัญไม่ว่าจะเกิดจากการทุจริตหรือข้อผิดพลาด

ในการจัดทำงบการเงินรวมและงบการเงินเฉพาะกิจการ กรรมการรับผิดชอบในการประเมินความสามารถของกลุ่มกิจการและบริษัทในการดำเนินงานต่อเนื่อง เปิดเผยเรื่องที่เกี่ยวข้องกับการดำเนินงานต่อเนื่อง (ตามความเหมาะสม) และการใช้เกณฑ์การบัญชีสำหรับการดำเนินงานต่อเนื่อง เว้นแต่กรรมการมีความตั้งใจที่จะเลิกกลุ่มกิจการและบริษัท หรือหยุดดำเนินงาน หรือไม่สามารถดำเนินงานต่อเนื่องต่อไปได้

คณะกรรมการตรวจสอบมีหน้าที่ช่วยกรรมการในการกำกับดูแลกระบวนการในการจัดทำรายงานทางการเงินของกลุ่มกิจการและบริษัท

ความรับผิดชอบของผู้สอบบัญชีต่อการตรวจสอบงบการเงินรวมและงบการเงินเฉพาะกิจการ

การตรวจสอบของข้าพเจ้ามีวัตถุประสงค์เพื่อให้ได้ความเชื่อมั่นอย่างสมเหตุสมผลว่างบการเงินรวมและงบการเงินเฉพาะกิจการโดยรวมปราศจากการแสดงข้อมูลที่ขัดต่อข้อเท็จจริงอันเป็นสาระสำคัญหรือไม่ ไม่ว่าจะเกิดจากการทุจริตหรือข้อผิดพลาด และเสนอรายงานของผู้สอบบัญชีซึ่งรวมความเห็นของข้าพเจ้าอยู่ด้วย ความเชื่อมั่นอย่างสมเหตุสมผลคือความเชื่อมั่นในระดับสูง แต่ไม่ได้เป็นการรับประกันว่าการปฏิบัติงานตรวจสอบตามมาตรฐานการสอบบัญชีจะสามารถตรวจพบข้อมูลที่ขัดต่อข้อเท็จจริงอันเป็นสาระสำคัญที่มีอยู่ได้เสมอไป ข้อมูลที่ขัดต่อข้อเท็จจริงอาจเกิดจากการทุจริตหรือข้อผิดพลาด และถือว่ามีสาระสำคัญเมื่อคาดการณ์อย่างสมเหตุสมผลได้ว่ารายการที่ขัดต่อข้อเท็จจริงแต่ละรายการ หรือทุกรายการรวมกันจะมีผลต่อการตัดสินใจทางเศรษฐกิจของผู้ใช้งบการเงินรวมและงบการเงินเฉพาะกิจการเหล่านี้

ในการตรวจสอบของข้าพเจ้าตามมาตรฐานการสอบบัญชี ข้าพเจ้าได้ใช้ดุลยพินิจเกี่ยวกับผู้ประกอบวิชาชีพและการสังเกต และสงสัยเกี่ยวกับผู้ประกอบวิชาชีพตลอดการตรวจสอบ การปฏิบัติงานของข้าพเจ้ารวมถึง

- ระบุและประเมินความเสี่ยงจากการแสดงข้อมูลที่ขัดต่อข้อเท็จจริงอันเป็นสาระสำคัญในงบการเงินรวมและงบการเงินเฉพาะกิจการ ไม่ว่าจะเกิดจากการทุจริตหรือข้อผิดพลาด ออกแบบและปฏิบัติตามวิธีการตรวจสอบเพื่อตอบสนองต่อความเสี่ยงเหล่านั้น และได้หลักฐานการสอบบัญชีที่เพียงพอและเหมาะสมเพื่อเป็นเกณฑ์ในการแสดงความเห็นของข้าพเจ้า ความเสี่ยงที่ไม่พบข้อมูลที่ขัดต่อข้อเท็จจริงอันเป็นสาระสำคัญซึ่งเป็นผลมาจากการทุจริตจะสูงกว่าความเสี่ยงที่เกิดจากข้อผิดพลาดเนื่องจากการทุจริตอาจเกี่ยวกับการสมรู้ร่วมคิด การปลอมแปลงเอกสารหลักฐาน การตั้งใจละเว้นการแสดงผล การแสดงผลข้อมูลที่ไม่ตรงตามข้อเท็จจริงหรือการแทรกแซงการควบคุมภายใน
- ทำความเข้าใจในระบบการควบคุมภายในที่เกี่ยวข้องกับการตรวจสอบ เพื่อออกแบบวิธีการตรวจสอบที่เหมาะสมกับสถานการณ์ แต่ไม่ใช่เพื่อวัตถุประสงค์ในการแสดงความเห็นต่อความมีประสิทธิภาพของการควบคุมภายในของกลุ่มกิจการและบริษัท
- ประเมินความเหมาะสมของนโยบายการบัญชีที่กรมการใช้และความสมเหตุสมผลของประมาณการทางบัญชี และการเปิดเผยข้อมูลที่เกี่ยวข้องซึ่งจัดทำขึ้นโดยกรรมการ
- สรุปเกี่ยวกับความเหมาะสมของการใช้เกณฑ์การบัญชีสำหรับการดำเนินงานต่อเนื่องของกรรมการจากหลักฐานการสอบบัญชีที่ได้รับ และประเมินว่ามีความไม่แน่นอนที่มีสาระสำคัญเกี่ยวกับเหตุการณ์หรือสถานการณ์ที่อาจเป็นเหตุให้เกิดข้อสงสัยอย่างมีนัยสำคัญต่อความสามารถของกลุ่มกิจการและบริษัทในการดำเนินงานต่อเนื่องหรือไม่ ถ้าข้าพเจ้าได้ข้อสรุปว่ามีความไม่แน่นอนที่มีสาระสำคัญ ข้าพเจ้าต้องกล่าวไว้ในรายงานของผู้สอบบัญชีของข้าพเจ้าโดยให้ข้อสังเกตถึงการเปิดเผยข้อมูลในงบการเงินรวมและงบการเงินเฉพาะกิจการที่เกี่ยวข้อง หรือถ้าการเปิดเผยดังกล่าวไม่เพียงพอ ความเห็นของข้าพเจ้าจะเปลี่ยนแปลงไป ข้อสรุปของข้าพเจ้าขึ้นอยู่กับหลักฐานการสอบบัญชีที่ได้รับจนถึงวันที่ในรายงานของผู้สอบบัญชีของข้าพเจ้า อย่างไรก็ตาม เหตุการณ์หรือสถานการณ์ในอนาคตอาจเป็นเหตุให้กลุ่มกิจการและบริษัทต้องหยุดการดำเนินงานต่อเนื่อง
- ประเมินการนำเสนอ โครงสร้างและเนื้อหาของงบการเงินรวมและงบการเงินเฉพาะกิจการโดยรวม รวมถึงการเปิดเผยข้อมูลว่างบการเงินรวมและงบการเงินเฉพาะกิจการแสดงรายการ และเหตุการณ์ในรูปแบบที่ทำให้มีการนำเสนอข้อมูลโดยถูกต้องตามที่ควรหรือไม่
- วางแผนและปฏิบัติตามตรวจสอบกลุ่มกิจการเพื่อให้ได้รับหลักฐานการสอบบัญชีที่เหมาะสมอย่างเพียงพอเกี่ยวกับข้อมูลทางการเงินของกิจการหรือหน่วยธุรกิจภายในกลุ่มกิจการเพื่อใช้เป็นเกณฑ์ในการแสดงความเห็นต่องบการเงินรวม ข้าพเจ้ารับผิดชอบต่อการกำหนดแนวทาง การควบคุมดูแล และการสอบทานงานตรวจสอบที่ทำเพื่อวัตถุประสงค์ของการตรวจสอบกลุ่มกิจการ ข้าพเจ้าเป็นผู้รับผิดชอบแต่เพียงผู้เดียวต่อความเห็นของข้าพเจ้า

ข้าพเจ้าได้สื่อสารกับคณะกรรมการตรวจสอบในเรื่องต่าง ๆ ที่สำคัญซึ่งรวมถึงขอบเขตและช่วงเวลาของการตรวจสอบตามที่ได้วางแผนไว้ ประเด็นที่มีนัยสำคัญที่พบจากการตรวจสอบ และข้อบกพร่องที่มีนัยสำคัญในระบบการควบคุมภายในหากข้าพเจ้าได้พบในระหว่างการตรวจสอบของข้าพเจ้า

ข้าพเจ้าได้ให้คำรับรองแก่คณะกรรมการตรวจสอบว่า ข้าพเจ้าได้ปฏิบัติตามข้อกำหนดจรรยาบรรณที่เกี่ยวข้องกับความเป็นอิสระ และได้สื่อสารกับคณะกรรมการตรวจสอบเกี่ยวกับความสัมพันธ์ทั้งหมด ตลอดจนเรื่องอื่นซึ่งข้าพเจ้าเชื่อว่ามีเหตุผลที่บุคคลภายนอกอาจพิจารณาว่ากระทบต่อความเป็นอิสระและการดำเนินการเพื่อขจัดอุปสรรคหรือมาตรการป้องกันของข้าพเจ้า (ถ้ามี)

จากเรื่อง que สื่อสารกับคณะกรรมการตรวจสอบ ข้าพเจ้าได้พิจารณาเรื่องต่าง ๆ ที่มีนัยสำคัญที่สุดในการตรวจสอบงบการเงินรวมและงบการเงินเฉพาะกิจการในรอบระยะเวลาปัจจุบันและกำหนดเป็นเรื่องสำคัญในการตรวจสอบ ข้าพเจ้าได้อธิบายเรื่องเหล่านี้ในรายงานของผู้สอบบัญชี เว้นแต่กฎหมายหรือข้อบังคับไม่ให้เปิดเผยต่อสาธารณะเกี่ยวกับเรื่องดังกล่าว หรือในสถานการณ์ที่ยากที่จะเกิดขึ้น ข้าพเจ้าพิจารณาว่าไม่ควรสื่อสารเรื่องดังกล่าวในรายงานของข้าพเจ้าเพราะการกระทำดังกล่าวสามารถคาดการณ์ได้อย่างสมเหตุสมผลว่าจะมีผลกระทบในทางลบมากกว่าผลประโยชน์ต่อส่วนได้เสียสาธารณะจากการสื่อสารดังกล่าว

บริษัท ไพรซ์วอเตอร์เฮาส์คูเปอร์ส เอบีเอส จำกัด



สวาสดีวีดี อุนมานราชธน
ผู้สอบบัญชีรับอนุญาตเลขที่ 4400
กรุงเทพมหานคร
26 กุมภาพันธ์ พ.ศ. 2569

บริษัท ไทย โซลาร์ เอ็นเนอร์ยี จำกัด (มหาชน)

งบฐานะการเงิน

ณ วันที่ 31 ธันวาคม พ.ศ. 2568

หมายเหตุ	งบการเงินรวม		งบการเงินเฉพาะกิจการ		
	31 ธันวาคม	31 ธันวาคม	31 ธันวาคม	31 ธันวาคม	
	พ.ศ. 2568	พ.ศ. 2567	พ.ศ. 2568	พ.ศ. 2567	
	บาท	บาท	บาท	บาท	
สินทรัพย์					
สินทรัพย์หมุนเวียน					
เงินสดและรายการเทียบเท่าเงินสด	9	581,619,750	353,568,857	182,407,649	154,830,511
เงินฝากธนาคารที่มีข้อจำกัดในการเบิกใช้ระยะสั้น	10	228,044,920	11,829,011	104,948,847	119,564
สินทรัพย์ทางการเงินที่วัดมูลค่าด้วยวิธีราคาทุนตัดจำหน่าย		2,715,431	8,863,525	478,916	475,646
สินทรัพย์ทางการเงินที่วัดมูลค่าด้วย มูลค่ายุติธรรมผ่านกำไรหรือขาดทุน	11	100,157,999	-	100,157,999	-
ลูกหนี้การค้าและลูกหนี้หมุนเวียนอื่น	12	212,601,604	210,678,814	204,541,832	180,023,061
เงินให้กู้ยืมระยะยาวแก่บริษัทย่อย ที่ถึงกำหนดรับชำระภายในหนึ่งปี	36.3	-	-	19,890,000	53,760,000
สินค้าคงเหลือ		51,407,847	39,644,125	-	-
ลูกหนี้กรมสรรพากร		37,793,292	35,277,934	14,071,870	13,082,019
ภาษีซื้อที่ยังไม่ถึงกำหนดชำระ		16,646,538	12,771,733	8,850,686	3,409,691
สินทรัพย์หมุนเวียนอื่น		9,551,551	6,633,623	5,456,346	5,785,263
รวมสินทรัพย์หมุนเวียน		1,240,538,932	679,267,622	640,804,145	411,485,755
สินทรัพย์ไม่หมุนเวียน					
เงินฝากธนาคารที่มีข้อจำกัดในการเบิกใช้ระยะยาว	10	83,933,646	75,708,505	16,643,386	35,019,214
เงินให้กู้ยืมระยะยาวแก่บริษัทย่อย	36.3	-	-	687,657,894	1,073,567,129
ลูกหนี้จากการจำหน่ายเงินลงทุน	36.2	-	-	205,509,995	255,509,995
เงินลงทุนในบริษัทย่อย	14	-	-	2,464,043,457	2,058,515,123
เงินลงทุนในการร่วมค้า	13	-	1,728,250,000	-	1,728,250,000
สินทรัพย์ทางการเงินที่วัดมูลค่าด้วย มูลค่ายุติธรรมผ่านกำไรขาดทุนเบ็ดเสร็จอื่น	11	5,000,000	-	-	-
อสังหาริมทรัพย์เพื่อการลงทุน	15	72,937,583	55,207,027	69,980,068	51,821,108
ที่ดิน อาคารและอุปกรณ์	16	3,897,582,061	3,845,002,618	451,778,641	462,261,705
สินทรัพย์สิทธิการใช้	17	174,475,064	184,941,381	28,957,941	34,410,094
ค่าความนิยม	18	67,975,487	9,966,351	-	-
สินทรัพย์ไม่มีตัวตน	19	1,078,351,533	943,672,462	379,647	621,188
สินทรัพย์ภาษีเงินได้รอตัดบัญชี	20	29,200,421	22,627,138	-	-
สินทรัพย์ไม่หมุนเวียนอื่น	21	166,789,747	179,488,150	59,965,603	63,348,745
รวมสินทรัพย์ไม่หมุนเวียน		5,576,245,542	7,044,863,632	3,984,916,632	5,763,324,301
รวมสินทรัพย์		6,816,784,474	7,724,131,254	4,625,720,777	6,174,810,056

กรรมการ

กรรมการ

หมายเหตุประกอบงบการเงินรวมและงบการเงินเฉพาะกิจการเป็นส่วนหนึ่งของงบการเงินนี้

บริษัท ไทย โซลาร์ เอ็นเนอร์ยี จำกัด (มหาชน)

งบฐานะการเงิน (ต่อ)

ณ วันที่ 31 ธันวาคม พ.ศ. 2568

หมายเหตุ	งบการเงินรวม		งบการเงินเฉพาะกิจการ		
	31 ธันวาคม	31 ธันวาคม	31 ธันวาคม	31 ธันวาคม	
	พ.ศ. 2568	พ.ศ. 2567	พ.ศ. 2568	พ.ศ. 2567	
	บาท	บาท	บาท	บาท	
หนี้สินและส่วนของผู้ถือหุ้น					
หนี้สินหมุนเวียน					
เจ้าหนี้การค้าและเจ้าหนี้หมุนเวียนอื่น	22	123,458,070	307,459,974	17,227,066	230,285,304
เงินกู้ยืมระยะสั้นจากสถาบันการเงิน	23.1	-	210,000,000	-	200,000,000
เจ้าหนี้ค่าสิทธิในสัญญาซื้อขายไฟฟ้า					
ที่ถึงกำหนดชำระภายในหนึ่งปี		1,030,615	983,667	-	-
หนี้สินตามสัญญาเช่าที่ถึงกำหนดชำระภายในหนึ่งปี	23.2	23,523,413	18,510,721	5,174,902	6,564,809
ส่วนของเงินกู้ยืมระยะยาว					
ที่ถึงกำหนดชำระภายในหนึ่งปี	23.3	304,017,205	234,960,258	14,942,287	14,942,287
ส่วนของหุ้นกู้ที่ถึงกำหนดชำระภายในหนึ่งปี	23.5	1,174,679,285	1,199,505,314	1,174,679,285	1,199,505,314
ภาษีเงินได้นิติบุคคลค้างจ่าย		4,588,438	6,480,758	-	-
หนี้สินหมุนเวียนอื่น		39,531,772	33,288,358	18,320,727	11,571,335
รวมหนี้สินหมุนเวียน		1,670,828,798	2,011,189,050	1,230,344,267	1,662,869,049
หนี้สินไม่หมุนเวียน					
เจ้าหนี้ค่าสิทธิในสัญญาซื้อขายไฟฟ้า		21,092,956	22,123,570	-	-
หนี้สินที่เกิดจากสัญญา - ไม่หมุนเวียน		2,658,226	-	-	-
เจ้าหนี้ค่าหุ้นค้างชำระ	14	144,000,000	-	-	-
หนี้สินตามสัญญาเช่า	23.2	187,444,487	199,552,747	16,018,500	20,533,577
เงินกู้ยืมระยะยาวจากสถาบันการเงิน	23.3	1,590,910,595	1,218,485,275	129,363,448	144,305,735
หุ้นกู้	23.5	-	1,168,086,208	-	1,168,086,208
ภาระผูกพันผลประโยชน์พนักงาน	24	38,632,378	29,566,321	30,597,767	29,566,321
ประมาณการหนี้สินการรื้อถอนสินทรัพย์		5,080,195	6,192,153	1,781,742	2,941,484
หนี้สินภาษีเงินได้รอการตัดบัญชี	20	78,567,823	80,554,742	3,016,612	5,182,187
หนี้สินไม่หมุนเวียนอื่น		180,000	72,000	180,000	72,000
รวมหนี้สินไม่หมุนเวียน		2,068,566,660	2,724,633,016	180,958,069	1,370,687,512
รวมหนี้สิน		3,739,395,458	4,735,822,066	1,411,302,336	3,033,556,561




หมายเหตุประกอบงบการเงินรวมและงบการเงินเฉพาะกิจการเป็นส่วนหนึ่งของงบการเงินนี้

บริษัท ไทย โซลาร์ เอ็นเนอร์ยี จำกัด (มหาชน)

งบฐานะการเงิน (ต่อ)

ณ วันที่ 31 ธันวาคม พ.ศ. 2568

หมายเหตุ	งบการเงินรวม		งบการเงินเฉพาะกิจการ	
	31 ธันวาคม	31 ธันวาคม	31 ธันวาคม	31 ธันวาคม
	พ.ศ. 2568	พ.ศ. 2567	พ.ศ. 2568	พ.ศ. 2567
	บาท	บาท	บาท	บาท
หนี้สินและส่วนของผู้ถือหุ้น (ต่อ)				
ส่วนของผู้ถือหุ้น				
ทุนเรือนหุ้น	25			
ทุนจดทะเบียน				
หุ้นสามัญจำนวน 2,329,487,909 หุ้น				
มูลค่าที่ตราไว้หุ้นละ 1 บาท	2,329,487,909	2,477,474,454	2,329,487,909	2,477,474,454
(2567: หุ้นสามัญจำนวน 2,477,474,454 หุ้น				
มูลค่าที่ตราไว้หุ้นละ 1 บาท)				
ทุนที่ออกและเรียกชำระแล้ว				
หุ้นสามัญจำนวน 2,117,716,281 หุ้น				
ชำระแล้วเต็มมูลค่า	2,117,716,281	2,117,716,281	2,117,716,281	2,117,716,281
ส่วนเกินมูลค่าหุ้นสามัญ	1,045,504,325	1,045,504,325	1,045,504,325	1,045,504,325
กำไรสะสม				
จัดสรรแล้ว - สำรองตามกฎหมาย	26	176,010,430	181,673,024	98,137,818
จัดสรรแล้ว - ทุนสำรองหุ้นสามัญซื้อคืน		2,339,010	2,339,010	2,339,010
ยังไม่ได้จัดสรร		121,730,898	71,382,817	238,003,072
หัก ทุนทุนซื้อคืน	25	(2,339,010)	(2,339,010)	(2,339,010)
องค์กรประกอบอื่นของส่วนของผู้ถือหุ้น		(426,770,341)	(430,353,576)	(284,943,055)
รวมส่วนของผู้ถือหุ้นของบริษัทใหญ่		3,034,191,593	2,985,922,871	3,214,418,441
ส่วนได้เสียที่ไม่มีอำนาจควบคุม	27	43,197,423	2,386,317	-
รวมส่วนของผู้ถือหุ้น		3,077,389,016	2,988,309,188	3,214,418,441
รวมหนี้สินและส่วนของผู้ถือหุ้น		6,816,784,474	7,724,131,254	4,625,720,777




หมายเหตุประกอบงบการเงินรวมและงบการเงินเฉพาะกิจการเป็นส่วนหนึ่งของงบการเงินนี้

บริษัท ไทย โซลาร์ เอ็นเนอร์ยี จำกัด (มหาชน)

งบกำไรขาดทุนเบ็ดเสร็จ

สำหรับปีสิ้นสุดวันที่ 31 ธันวาคม พ.ศ. 2568

หมายเหตุ	งบการเงินรวม		งบการเงินเฉพาะกิจการ	
	31 ธันวาคม	31 ธันวาคม	31 ธันวาคม	31 ธันวาคม
	พ.ศ. 2568	พ.ศ. 2567	พ.ศ. 2568	พ.ศ. 2567
	บาท	บาท	บาท	บาท
รายได้จากการขายและให้บริการ	1,187,542,468	1,102,315,265	-	-
รายได้จากรับซื้อไฟฟ้าพิเศษ	56,151,648	52,471,048	-	-
รายได้ค่าบริการจัดการ	54,915,422	73,526,863	174,952,645	174,945,781
รวมรายได้	1,298,609,538	1,228,313,176	174,952,645	174,945,781
ต้นทุนขายและบริการ	(936,933,449)	(861,618,622)	(135,818,295)	(134,607,115)
กำไรขั้นต้น	361,676,089	366,694,554	39,134,350	40,338,666
เงินปันผลรับ	-	13	-	13
รายได้อื่น	28	15,839,406	42,266,076	6,365,161
(ขาดทุน)กำไรอื่น	29	(2,613,869)	4,843,586	(1,179,737)
กลับรายการผลขาดทุนด้านเครดิตที่คาดว่าจะเกิดขึ้น	36.3	-	-	10,258,562
ขาดทุนจากการด้อยค่าสินทรัพย์	13, 16	(42,748,072)	(529,147,068)	(42,392,509)
ส่วนแบ่งกำไรจากเงินลงทุนในการร่วมค้า	13	63,515,102	191,752,958	63,515,102
ค่าใช้จ่ายในการบริหาร		(148,442,756)	(320,987,015)	(90,091,166)
ต้นทุนทางการเงิน	31	(206,612,328)	(248,958,209)	(133,748,813)
ส่วนแบ่งกำไรจากเงินลงทุนในบริษัทย่อย	14	-	-	221,188,361
กำไร(ขาดทุน)ก่อนภาษีเงินได้	40,613,572	(493,535,105)	73,049,311	(475,365,020)
รายได้(ค่าใช้จ่าย)ภาษีเงินได้	32	2,171,076	(7,678,332)	2,165,575
กำไร(ขาดทุน)สำหรับปี	42,784,648	(501,213,437)	75,214,886	(473,161,863)
กำไรขาดทุนเบ็ดเสร็จอื่นสำหรับปี				
รายการที่จะไม่จัดประเภทรายการใหม่เป็นกำไรหรือขาดทุนในภายหลัง :				
การวัดมูลค่าใหม่ของภาวะผูกพันผลประโยชน์				
หลังออกจากงาน		(2,049,940)	-	(2,049,940)
รายการที่จะจัดประเภทรายการใหม่เป็นกำไรหรือขาดทุนในภายหลัง :				
ผลต่างของอัตราแลกเปลี่ยนจากการแปลงค่าทางการเงิน		2,548,453	(26,201,378)	-
กำไรขาดทุนเบ็ดเสร็จรวมสำหรับปี	43,283,161	(527,414,815)	73,164,946	(473,161,863)



หมายเหตุประกอบงบการเงินรวมและงบการเงินเฉพาะกิจการเป็นส่วนหนึ่งของงบการเงินนี้

บริษัท ไทย โซลาร์ เอ็นเนอร์ยี จำกัด (มหาชน)

งบกำไรขาดทุนเบ็ดเสร็จ (ต่อ)

สำหรับปีสิ้นสุดวันที่ 31 ธันวาคม พ.ศ. 2568

หมายเหตุ	งบการเงินรวม		งบการเงินเฉพาะกิจการ	
	31 ธันวาคม	31 ธันวาคม	31 ธันวาคม	31 ธันวาคม
	พ.ศ. 2568	พ.ศ. 2567	พ.ศ. 2568	พ.ศ. 2567
	บาท	บาท	บาท	บาท
การแบ่งปันกำไร(ขาดทุน)สำหรับปี				
ส่วนที่เป็นของบริษัทใหญ่	46,735,427	(501,213,437)	75,214,886	(473,161,863)
ส่วนที่เป็นของส่วนได้เสียที่ไม่มีอำนาจควบคุม	(3,950,779)	-	-	-
	<u>42,784,648</u>	<u>(501,213,437)</u>	<u>75,214,886</u>	<u>(473,161,863)</u>
การแบ่งปันกำไรขาดทุนเบ็ดเสร็จรวม				
ส่วนที่เป็นของบริษัทใหญ่	47,233,940	(527,414,815)	73,164,946	(473,161,863)
ส่วนที่เป็นของส่วนได้เสียที่ไม่มีอำนาจควบคุม	(3,950,779)	-	-	-
	<u>43,283,161</u>	<u>(527,414,815)</u>	<u>73,164,946</u>	<u>(473,161,863)</u>
กำไร(ขาดทุน)ต่อหุ้นขั้นพื้นฐาน				
	33			
กำไร(ขาดทุน)ต่อหุ้น - ส่วนของผู้เป็นเจ้าของบริษัท				
กำไร(ขาดทุน)ต่อหุ้นขั้นพื้นฐาน	0.02	(0.24)	0.04	(0.22)

หมายเหตุประกอบงบการเงินรวมและงบการเงินเฉพาะกิจการเป็นส่วนหนึ่งของงบการเงินนี้

บริษัท ไทย โพลาร์ เอ็นเนอร์จี้ จำกัด (มหาชน)
 งบการเปลี่ยนแปลงส่วนเจ้าของ
 สำหรับปีสิ้นสุดวันที่ 31 ธันวาคม พ.ศ. 2568

งบการเงินรวม

หมายเหตุ	งบการเงินรวม											
	ส่วนเจ้าของของบริษัทใหญ่						องค์ประกอบอื่นของส่วนเจ้าของ					
	ทุนเรือนหุ้น ที่ออกและ เรียกชำระแล้ว	ส่วนเกินมูลค่า หุ้นสามัญ	หุ้นกู้ซื้อคืน ที่ยังไม่ได้ชำระ	ส่วนเกินมูลค่า หุ้นสามัญ	ส่วนเกินมูลค่า หุ้นสามัญ	ส่วนเกินมูลค่า หุ้นสามัญ	ส่วนเกินมูลค่า หุ้นสามัญ	ส่วนเกินมูลค่า หุ้นสามัญ	ส่วนเกินมูลค่า หุ้นสามัญ	ส่วนเกินมูลค่า หุ้นสามัญ	ส่วนเกินมูลค่า หุ้นสามัญ	ส่วนเกินมูลค่า หุ้นสามัญ
	บาท	บาท	บาท	บาท	บาท	บาท	บาท	บาท	บาท	บาท	บาท	บาท
ยอดคงเหลือ ณ วันที่ 1 มกราคม พ.ศ. 2567	2,117,716,281	1,045,504,325	-	172,848,024	-	689,646,078	(18,292,375)	(385,859,823)	3,621,562,510	-	-	3,621,562,510
การเปลี่ยนแปลงในรายการกับผู้ใช้เป็นเจ้าของสำหรับปี												
การลงทุนในบริษัทย่อย	14	-	-	-	-	-	-	-	-	-	2,386,317	2,386,317
การจ่ายซื้อหุ้นสามัญซื้อคืน	25	-	(2,339,010)	-	-	-	-	-	(2,339,010)	-	-	(2,339,010)
จัดสรรเป็นสำรองหุ้นสามัญซื้อคืน		-	-	-	2,339,010	(2,339,010)	-	-	-	-	-	-
จัดสรรเป็นสำรองตามกฎหมาย	26	-	-	8,825,000	-	(8,825,000)	-	-	-	-	-	-
เงินปันผลจ่าย	35	-	-	-	-	(105,885,814)	-	-	(105,885,814)	-	-	(105,885,814)
กำไรขาดทุนเบ็ดเสร็จรวมสำหรับปี		-	-	-	-	(501,213,437)	-	(26,201,378)	(527,414,815)	-	-	(527,414,815)
ยอดคงเหลือสิ้นปี ณ วันที่ 31 ธันวาคม พ.ศ. 2567	2,117,716,281	1,045,504,325	(2,339,010)	181,673,024	2,339,010	71,382,817	(18,292,375)	(412,061,201)	2,985,922,871	2,386,317	2,988,309,188	
การเปลี่ยนแปลงในรายการกับผู้ใช้เป็นเจ้าของสำหรับปี												
ยอดคงเหลือ ณ วันที่ 1 มกราคม พ.ศ. 2568	2,117,716,281	1,045,504,325	(2,339,010)	181,673,024	2,339,010	71,382,817	(18,292,375)	(412,061,201)	2,985,922,871	2,386,317	2,988,309,188	
การลงทุนในบริษัทย่อย	14	-	-	-	-	-	1,198,465	-	1,198,465	47,148,202	48,346,667	
การลดทุนเพิ่มไม่บริษัทย่อยโดยซื้อหุ้นจากส่วนได้เสีย ที่ไม่มีอำนาจควบคุม		-	-	-	-	-	(163,683)	-	(163,683)	(2,386,317)	(2,550,000)	
จัดสรรเป็นสำรองตามกฎหมาย	26	-	-	13,058,893	-	(13,058,893)	-	-	-	-	-	
โอนหุ้นสำรองตามกฎหมายเพื่อชดเชยขาดทุนสะสม	26	-	-	(18,721,487)	-	18,721,487	-	-	-	-	-	
กำไรขาดทุนเบ็ดเสร็จรวมสำหรับปี		-	-	-	-	44,685,487	-	2,548,453	47,233,940	(3,950,779)	43,283,161	
ยอดคงเหลือสิ้นปี ณ วันที่ 31 ธันวาคม พ.ศ. 2568	2,117,716,281	1,045,504,325	(2,339,010)	176,010,430	2,339,010	121,730,898	(17,257,593)	(409,512,748)	3,034,191,593	43,197,423	3,077,389,016	

หมายเหตุประกอบงบการเงินรวมและงบการเงินเฉพาะกิจการเป็นส่วนหนึ่งของงบการเงินนี้

บริษัท ไทย โซลาร์ เอ็นเนอร์ยี จำกัด (มหาชน)
 งบการเปลี่ยนแปลงส่วนของผู้ถือหุ้น (ต่อ)
 สำหรับปีสิ้นสุดวันที่ 31 ธันวาคม พ.ศ. 2568



งบการเงินเฉพาะกิจการ

หมายเหตุ	ที่มา	ยอดคงเหลือต้นปี ณ วันที่ 1 มกราคม พ.ศ. 2567	งบการเงินเฉพาะกิจการ				องค์ประกอบอื่น		รวม
			ทุนเรือนหุ้นที่ออกและเรียกชำระแล้ว	ส่วนเกินมูลค่าหุ้นสามัญ	กำไรสะสม	ของส่วนของผู้ถือหุ้น	ของส่วนของผู้ถือหุ้น		
	บาท	บาท	บาท	บาท	บาท	บาท	บาท	บาท	
25	การเปลี่ยนแปลงในรายการกับผู้ถือหุ้นเจ้าของสำหรับปี	-	-	-	-	-	-	-	
	การจ่ายซื้อหุ้นสามัญผู้ถือหุ้น	-	(2,339,010)	-	-	-	-	(2,339,010)	
	จัดสรรเป็นสำรองหุ้นสามัญผู้ถือหุ้น	-	-	-	2,339,010	(2,339,010)	-	-	
35	เงินปันผลจ่าย	-	-	-	-	(105,885,814)	-	(105,885,814)	
	กำไรขาดทุนเบ็ดเสร็จรวมสำหรับปี	-	-	-	-	(473,161,863)	-	(473,161,863)	
	ยอดคงเหลือสิ้นปี ณ วันที่ 31 ธันวาคม พ.ศ. 2567	2,117,716,281	1,045,504,325	94,377,074	2,339,010	168,598,870	(284,943,055)	3,141,253,495	
	ยอดคงเหลือต้นปี ณ วันที่ 1 มกราคม พ.ศ. 2568	2,117,716,281	1,045,504,325	94,377,074	2,339,010	168,598,870	(284,943,055)	3,141,253,495	
26	การเปลี่ยนแปลงในรายการกับผู้ถือหุ้นเจ้าของสำหรับปี	-	-	-	-	(3,760,744)	-	-	
	จัดสรรเป็นสำรองตามกฎหมาย	-	-	3,760,744	-	-	-	73,164,946	
	กำไรขาดทุนเบ็ดเสร็จรวมสำหรับปี	-	-	-	-	73,164,946	-	73,164,946	
	ยอดคงเหลือสิ้นปี ณ วันที่ 31 ธันวาคม พ.ศ. 2568	2,117,716,281	1,045,504,325	98,137,818	2,339,010	238,003,072	(284,943,055)	3,214,418,441	

หมายเหตุประกอบงบการเงินรวมและงบการเงินเฉพาะกิจการเป็นส่วนหนึ่งของงบการเงินนี้

หมายเหตุ	งบการเงินรวม		งบการเงินเฉพาะกิจการ (ปรับปรุงใหม่)	
	พ.ศ. 2568	พ.ศ. 2567	พ.ศ. 2568	พ.ศ. 2567
	บาท	บาท	บาท	บาท
กระแสเงินสดจากกิจกรรมดำเนินงาน				
กำไร(ขาดทุน)ก่อนภาษีเงินได้	40,613,572	(493,535,105)	73,049,311	(475,365,020)
รายการปรับปรุง :				
ค่าเสื่อมราคา	30	238,958,590	237,109,179	9,902,895
ค่าตัดจำหน่าย	19, 30	78,552,289	78,909,733	241,541
(กลับรายการ)ผลขาดทุนด้านเครดิตที่คาดว่าจะเกิดขึ้น	36.3	-	-	(10,258,562)
ขาดทุนจากการด้อยค่าของเงินลงทุนในการร่วมค้า	13	54,480,880	352,533,245	54,480,880
ขาดทุนจากการด้อยค่าของเงินลงทุนในบริษัทย่อย	14	-	-	-
ส่วนแบ่งกำไรจากเงินลงทุนในบริษัทย่อย	14	-	-	(221,188,361)
ส่วนแบ่งกำไรจากเงินลงทุนในการร่วมค้า	13	(63,515,102)	(191,752,958)	(63,515,102)
สำรองผลประโยชน์ระยะยาวของพนักงาน		6,705,767	5,415,770	5,926,095
ขาดทุน(กำไร)จากอัตราแลกเปลี่ยนที่ยังไม่เกิดขึ้นจริง		2,374,039	(2,190,142)	4,437,304
กำไรจากสินทรัพย์ทางการเงินที่วัด				
มูลค่ายุติธรรมผ่านกำไรหรือขาดทุน	11	(157,999)	(380,021)	(157,999)
ขาดทุนจากการตัดจำหน่ายสินทรัพย์		242,249	4,779	242,249
(กำไร)ขาดทุนจากการจำหน่ายอุปกรณ์		(935,978)	16,494,095	(83,443)
กำไรจากการจำหน่ายอสังหาริมทรัพย์เพื่อการลงทุน		(306,923)	-	-
(กำไร)ขาดทุนจากการด้อยค่าอุปกรณ์	16	(11,732,808)	91,509,915	(12,088,371)
ขาดทุนจากการด้อยค่าของสินทรัพย์ไม่มีตัวตน	19	-	10,495,012	-
ขาดทุนจากการด้อยค่าของค่าความนิยม	18	468,087	75,586,903	-
กำไรจากการตัดจำหน่ายเจ้าหน้าที่	29	(2,382,348)	-	(2,382,348)
กำไรจากการเปลี่ยนแปลงสัญญาเช่า	29	(283,341)	-	(283,341)
การกลับรายการประมาณการรื้อถอน	29	(361,320)	-	(361,320)
ตัดจำหน่ายภาษีหัก ณ ที่จ่าย		3,126	1,899	-
เงินปันผลรับ	36.1	-	(13)	-
ดอกเบี้ยรับ	28	(1,401,981)	(2,400,394)	(1,157,991)
ต้นทุนทางการเงิน	31	206,612,328	248,958,209	133,748,813
		547,933,127	426,760,106	(29,447,750)
การเปลี่ยนแปลงของเงินทุนหมุนเวียน				
ลูกหนี้การค้าและลูกหนี้หมุนเวียนอื่น		8,437,815	(764,615)	(49,537,487)
สินค้าคงเหลือ		(9,034,432)	(4,454,648)	-
ลูกหนี้กรมสรรพากร		(2,515,358)	(16,233,840)	(989,851)
ภาษีซื้อที่ยังไม่ถึงกำหนดชำระ		(3,874,805)	4,265,591	(5,440,995)
สินทรัพย์หมุนเวียนอื่น		(801,977)	2,524,637	-
สินทรัพย์ไม่หมุนเวียนอื่น		15,418,110	(137,409,083)	4,426,176
เจ้าหนี้ค่าก่อสร้างและเจ้าหนี้หมุนเวียนอื่น		(192,212,571)	115,948,409	(171,699,886)
หนี้สินหมุนเวียนอื่น		6,243,414	(5,080,940)	6,749,392
หนี้สินที่เกิดจากสัญญา - ไม่หมุนเวียน		30,904	-	-
หนี้สินไม่หมุนเวียนอื่น		108,000	-	108,000
ผลประโยชน์พนักงาน - จ่ายชำระ	24	(6,944,589)	(516,359)	(6,944,589)
ประมาณการรื้อถอน - จ่ายชำระ		(850,418)	-	(850,418)
เงินสดได้มาจาก(ใช้ไป)การดำเนินงาน		361,937,220	385,039,258	(253,627,408)
เพิ่ม รับภาษีเงินได้		11,467,992	4,717,460	5,594,224
หัก จ่ายภาษีเงินได้		(27,160,643)	(16,344,402)	(5,456,346)
เงินสดสุทธิได้มาจาก(ใช้ไป)กิจกรรมการดำเนินงาน		346,244,569	373,412,316	(253,489,530)

หมายเหตุประกอบงบการเงินรวมและงบการเงินเฉพาะกิจการเป็นส่วนหนึ่งของงบการเงินนี้

บริษัท ไทย โซลาร์ เอ็นเนอร์ยี จำกัด (มหาชน)

งบกระแสเงินสด (ต่อ)

สำหรับปีสิ้นสุดวันที่ 31 ธันวาคม พ.ศ. 2568

หมายเหตุ	งบการเงินรวม		งบการเงินเฉพาะกิจการ (ปรับปรุงใหม่)		
	พ.ศ. 2568	พ.ศ. 2567	พ.ศ. 2568	พ.ศ. 2567	
	บาท	บาท	บาท	บาท	
กระแสเงินสดจากกิจกรรมลงทุน					
เงินสดจ่ายเพื่อซื้อเงินลงทุนในบริษัทย่อย - สุทธิจากเงินที่ได้มา	14, 37	(68,288,648)	(35,807)	-	(3,448,797)
เงินสดจ่ายเพื่อจัดตั้งและชำระค่าหุ้นในบริษัทย่อย	14	-	-	(184,339,973)	-
เงินสดรับสุทธิจากการจำหน่ายเงินลงทุนในการร่วมค้า	13	1,734,702,591	-	1,734,702,591	-
เงินสดรับสุทธิจากการจำหน่ายเงินลงทุนในบริษัทย่อย		-	668,693,057	-	-
เงินฝากธนาคารที่มีข้อจำกัดในการเบิกใช้เพิ่มขึ้น		(224,441,050)	(39,178,856)	(86,453,455)	(22,860,975)
เงินสดจ่ายเพื่อซื้อสินทรัพย์ทางการเงิน					
ที่วัดมูลค่าด้วยวิธีมูลค่ายุติธรรมผ่านกำไรหรือขาดทุน	11	(100,000,000)	(170,000,000)	(100,000,000)	(170,000,000)
เงินสดรับจากการจำหน่ายสินทรัพย์ทางการเงิน					
ที่วัดมูลค่าด้วยวิธีมูลค่ายุติธรรมผ่านกำไรหรือขาดทุน	11	-	172,415,258	-	170,376,342
เงินสดรับจากลูกหนี้จากการจำหน่ายเงินลงทุน		-	-	50,000,000	143,899,995
สินทรัพย์ทางการเงินที่วัดมูลค่าด้วยราคาทุนตัดจำหน่ายลดลง(เพิ่มขึ้น)		6,148,094	(8,387,879)	(3,270)	-
เงินให้กู้ยืมระยะยาวแก่บริษัทย่อย	36.3	-	-	(253,300,000)	(303,200,000)
เงินสดรับคืนจากเงินให้กู้ยืมระยะยาวแก่บริษัทย่อย	36.3	-	-	682,903,663	2,561,342,095
เงินสดจ่ายเพื่อซื้ออสังหาริมทรัพย์เพื่อการลงทุน	15	(10,765,546)	-	(10,765,546)	(5,700,000)
เงินสดจ่ายเพื่อซื้อที่ดิน อาคารและอุปกรณ์		(271,809,881)	(497,485,348)	(54,656,683)	(213,907,399)
เงินสดรับสุทธิจากการขายสินทรัพย์ไม่หมุนเวียนที่ถือไว้เพื่อขาย		2,672,080	-	-	-
เงินสดรับจากการขายอุปกรณ์		1,434,193	2,396,764	37,276,829	1,247,270
เงินสดรับจากการขายอสังหาริมทรัพย์เพื่อการลงทุน		1,750,000	-	-	-
เงินสดจ่ายเพื่อซื้อสินทรัพย์สิทธิการใช้		-	(2,803,738)	-	-
เงินสดจ่ายเพื่อซื้อสินทรัพย์ไม่มีตัวตน		(47,231,360)	(184,890)	-	(184,890)
รับดอกเบี้ย		1,410,307	2,427,878	24,978,396	67,634,821
รับเงินปันผล		-	334,250,059	-	334,250,059
เงินสดสุทธิที่ได้มาจากกิจกรรมลงทุน		1,025,580,780	462,106,498	1,840,342,552	2,559,448,521
กระแสเงินสดจากกิจกรรมจัดหาเงิน					
เงินสดรับชำระค่าหุ้นจากส่วนได้เสียที่ไม่มีอำนาจควบคุม	14	48,346,667	2,422,500	-	-
เงินสดจ่ายเพื่อซื้อหุ้นคืน	25	-	(2,339,010)	-	(2,339,010)
เงินสดรับจากเงินกู้ยืมระยะสั้นจากสถาบันการเงิน	23.1	1,372,000,000	460,000,000	1,360,000,000	450,000,000
เงินสดจ่ายคืนเงินกู้ยืมระยะสั้นจากสถาบันการเงิน	23.1	(1,582,000,000)	(510,000,000)	(1,560,000,000)	(510,000,000)
เงินสดจ่ายคืนหนี้สินตามสัญญาเช่า	23.2	(23,650,851)	(19,707,093)	(6,052,193)	(6,609,292)
เงินสดรับจากเงินกู้ยืมระยะยาวจากสถาบันการเงิน	23.3	730,000,000	3,300,000	-	-
เงินสดจ่ายคืนเงินกู้ยืมระยะยาวจากสถาบันการเงิน	23.3	(286,533,077)	(827,234,468)	(15,040,000)	(597,711,268)
ค่าธรรมเนียมการได้มาเงินกู้ยืมระยะยาวและหุ้นกู้	23.3, 23.5	(3,650,000)	(8,225,000)	-	(8,225,000)
เงินสดรับจากการออกหุ้นกู้	23.5	-	1,175,000,000	-	1,175,000,000
เงินสดได้ก่อนหุ้นกู้	23.5	(1,200,000,000)	(2,350,000,000)	(1,200,000,000)	(2,350,000,000)
เงินสดจ่ายเงินปันผล	35	-	(105,885,814)	-	(105,885,814)
ดอกเบี้ยจ่าย		(197,020,933)	(245,296,400)	(136,917,429)	(177,685,935)
เงินสดสุทธิใช้ไปในกิจกรรมจัดหาเงิน		(1,142,508,194)	(2,427,965,285)	(1,558,009,622)	(2,133,456,319)



หมายเหตุประกอบงบการเงินรวมและงบการเงินเฉพาะกิจการเป็นส่วนหนึ่งของงบการเงินนี้

บริษัท ไทย โซลาร์ เอ็นเนอร์ยี จำกัด (มหาชน)

งบกระแสเงินสด (ต่อ)

สำหรับปีสิ้นสุดวันที่ 31 ธันวาคม พ.ศ. 2568

	งบการเงินรวม		งบการเงินเฉพาะกิจการ	
	พ.ศ. 2568	พ.ศ. 2567	พ.ศ. 2568	พ.ศ. 2567
	บาท	บาท	บาท	บาท
เงินสดและรายการเทียบเท่าเงินสดเพิ่มขึ้น(ลดลง)สุทธิ	229,317,155	(1,592,446,471)	28,843,400	(343,389,086)
เงินสดและรายการเทียบเท่าเงินสดต้นปี	353,568,857	1,942,806,958	154,830,511	500,881,963
ผลกระทบของอัตราแลกเปลี่ยนบนเงินสดและรายการเทียบเท่าเงินสด	(1,266,262)	3,208,370	(1,266,262)	(2,662,366)
เงินสดและรายการเทียบเท่าเงินสดสิ้นปี	581,619,750	353,568,857	182,407,649	154,830,511

รายการที่ไม่ใช่เงินสด

รายการที่ไม่ใช่เงินสดที่มีสาระสำคัญมีดังนี้

ค่าก่อสร้างโรงไฟฟ้าและซื้ออุปกรณ์ที่ยังไม่ได้ชำระเงิน	7,500	40,577,067	7,500	28,603,250
การซื้อสินทรัพย์สิทธิการใช้ที่ยังไม่ได้ชำระเป็นเงินสด	2,435,095	14,634,715	2,435,095	-
การได้มาซึ่งเงินลงทุนในบริษัทย่อยที่ยังไม่ได้รับชำระ	38,610,000	-	-	1,000
ลูกหนี้จากการขายอสังหาริมทรัพย์เพื่อการลงทุน	1,750,000	-	-	-
การซื้อสินทรัพย์ไม่มีตัวตนที่ยังไม่ได้ชำระเงิน	144,000,000	-	-	-
ลูกหนี้จากการขายเงินลงทุนในการร่วมค้า	2,581,631	-	2,581,631	-



หมายเหตุประกอบงบการเงินรวมและงบการเงินเฉพาะกิจการเป็นส่วนหนึ่งของงบการเงินนี้

บริษัท ไทย โซลาร์ เอ็นเนอร์ยี จำกัด (มหาชน)

หมายเหตุประกอบงบการเงินรวมและงบการเงินเฉพาะกิจการ

สำหรับปีสิ้นสุดวันที่ 31 ธันวาคม พ.ศ. 2568

1 ข้อมูลทั่วไป

บริษัท ไทย โซลาร์ เอ็นเนอร์ยี จำกัด (มหาชน) ("บริษัท") เป็นบริษัทมหาชนจำกัด และเป็นบริษัทจดทะเบียนในตลาดหลักทรัพย์แห่งประเทศไทย ซึ่งจัดตั้งขึ้นในประเทศไทยและมีที่อยู่ตามที่ได้จดทะเบียนไว้ดังนี้

เลขที่ 725 อาคารเอส เมโทร ชั้น 19 ถนนสุขุมวิท แขวงคลองตันเหนือ เขตวัฒนา กรุงเทพมหานคร

เพื่อวัตถุประสงค์ในการรายงานข้อมูล จึงรวมเรียกบริษัท บริษัทย่อยและการร่วมคำว่ากลุ่มกิจการ

การประกอบธุรกิจหลักของกลุ่มกิจการ คือ การผลิตและจำหน่ายกระแสไฟฟ้าจากพลังงานแสงอาทิตย์และพลังงานชีวมวลให้แก่ภาครัฐและเอกชนและการให้บริการทางการแพทย์ (ด้านเวชศาสตร์การเจริญพันธุ์)

งบการเงินรวมและงบการเงินเฉพาะกิจการได้รับอนุมัติจากคณะกรรมการบริษัท เมื่อวันที่ 26 กุมภาพันธ์ พ.ศ. 2569

สถานะทางการเงิน

ณ วันที่ 31 ธันวาคม พ.ศ. 2568 กลุ่มกิจการและบริษัทมีหนี้สินหมุนเวียนรวมมากกว่าสินทรัพย์หมุนเวียนรวม จำนวน 430.29 ล้านบาท อย่างไรก็ตามเมื่อวันที่ 21 มกราคม พ.ศ. 2569 บริษัทได้รับเงินจากการออกหุ้นกู้ชนิดระบุชื่อผู้ถือ ประเภทไม่ด้อยสิทธิ ไม่มีหลักประกันมูลค่า 1,457 ล้านบาท นอกจากนี้กลุ่มกิจการยังมีวงเงินสินเชื่อจากสถาบันการเงินที่ยังไม่ได้เบิกใช้ (หมายเหตุ 23) ด้วยเหตุนี้ กลุ่มกิจการจึงเชื่อมั่นว่าสามารถบริหารจัดการภาระหนี้สินในปัจจุบันรวมทั้งอนาคต และจะสามารถดำเนินงานได้อย่างต่อเนื่อง

2 เกณฑ์การจัดทำงบการเงิน

งบการเงินรวมและงบการเงินเฉพาะกิจการได้จัดทำขึ้นตามมาตรฐานการรายงานทางการเงินของไทยและข้อกำหนดภายใต้พระราชบัญญัติหลักทรัพย์และตลาดหลักทรัพย์

งบการเงินรวมและงบการเงินเฉพาะกิจการจัดทำขึ้นโดยใช้เกณฑ์ราคาทุนเดิมในการวัดมูลค่าขององค์ประกอบของงบการเงิน ยกเว้นสินทรัพย์ทางการเงินและหนี้สินทางการเงินบางรายการ รวมถึงตราสารอนุพันธ์ซึ่งใช้มูลค่ายุติธรรมตามที่อธิบายในนโยบายการบัญชี

การจัดทำงบการเงินให้สอดคล้องกับหลักการบัญชีที่รับรองทั่วไปในประเทศไทยกำหนดให้ใช้ประมาณการทางบัญชีที่สำคัญและการใช้วิจารณญาณของผู้บริหารตามกระบวนการในการนำนโยบายการบัญชีของกลุ่มกิจการไปถือปฏิบัติ กลุ่มกิจการเปิดเผยเรื่องการใช้วิจารณญาณของผู้บริหารหรือรายการที่มีความซับซ้อน และรายการเกี่ยวกับข้อสมมติและประมาณการที่มีนัยสำคัญต่องบการเงินรวมและงบการเงินเฉพาะกิจการในหมายเหตุประกอบงบการเงินข้อ 7

งบการเงินรวมและงบการเงินเฉพาะกิจการฉบับภาษาอังกฤษจัดทำขึ้นจากงบการเงินตามกฎหมายที่เป็นภาษาไทย ในกรณีที่มีความขัดแย้งกันหรือมีการตีความในสองภาษาแตกต่างกันให้ใช้งบการเงินตามกฎหมายฉบับภาษาไทยเป็นหลัก



3 มาตรฐานการรายงานทางการเงินฉบับใหม่และฉบับปรับปรุง

3.1 มาตรฐานการรายงานทางการเงินฉบับปรับปรุงที่มีผลบังคับใช้สำหรับรอบระยะเวลาบัญชีที่เริ่มในหรือหลังวันที่ 1 มกราคม พ.ศ. 2568 ที่เกี่ยวข้องกับกลุ่มกิจการ

- ก) การปรับปรุงมาตรฐานการบัญชีฉบับที่ 1 เรื่อง การนำเสนองบการเงิน อธิบายว่าหนี้สินจะถูกจัดประเภทเป็นหนี้สินหมุนเวียนหรือไม่หมุนเวียน ขึ้นอยู่กับสิทธิที่มีอยู่ ณ สิ้นรอบระยะเวลารายงาน การจัดประเภทจะไม่ได้รับผลกระทบจากความคาดหวังของกลุ่มกิจการหรือเหตุการณ์ภายหลังรอบระยะเวลารายงาน เช่น การได้รับการยกเว้นหรือการละเมิดการดำรงสถานะของข้อตกลง (a breach of covenant)

การดำรงสถานะของข้อตกลง (covenant) ของการกู้ยืมจะไม่ส่งผลต่อการจัดประเภทหนี้สินเป็นหนี้สินหมุนเวียนหรือไม่หมุนเวียน ณ สิ้นรอบระยะเวลารายงานหากกลุ่มกิจการต้องปฏิบัติตามการดำรงสถานะดังกล่าวหลังจากวันสิ้นรอบระยะเวลา รายงาน อย่างไรก็ตาม หากกลุ่มกิจการต้องปฏิบัติตามการดำรงสถานะก่อนหรือ ณ วันสิ้นรอบระยะเวลารายงาน ก็จะส่งผลต่อการจัดประเภทเป็นหนี้สินหมุนเวียนหรือไม่หมุนเวียน แม้ว่า การดำรงสถานะจะถูกทดสอบการปฏิบัติตามภายหลังรอบระยะเวลารายงานก็ตาม

การปรับปรุงดังกล่าวกำหนดให้เปิดเผยข้อมูลหากกลุ่มกิจการจัดประเภทหนี้สินเป็นหนี้สินไม่หมุนเวียนและหนี้สินนั้นขึ้นอยู่กับ การดำรงสถานะที่กลุ่มกิจการต้องปฏิบัติตามภายใน 12 เดือนภายหลังรอบระยะเวลา รายงาน ข้อมูลที่ต้องเปิดเผยรวมถึง:


- มูลค่าตามบัญชีของหนี้สิน
- ข้อมูลเกี่ยวกับการดำรงสถานะ และ
- ข้อเท็จจริงและสถานการณ์ (ถ้ามี) ที่บ่งชี้ว่ากลุ่มกิจการอาจมีความยากลำบากในการปฏิบัติตามการดำรงสถานะ

การปรับปรุงยังชี้แจงความหมายของ 'การชำระ' หนี้สินตามมาตรฐานการบัญชีฉบับที่ 1 เมื่อคู่สัญญา มีสิทธิเลือก เงื่อนไขของหนี้สินที่ ให้สามารถชำระด้วยการโอนตราสารทุนของกลุ่มกิจการเองไม่มีผลต่อการจัดประเภทเป็นรายการหมุนเวียนหรือไม่หมุนเวียน หากกลุ่มกิจการจัดประเภทสิทธิเลือกนั้นเป็นตราสารทุน

การปรับปรุงต้องถูกนำมาถือปฏิบัติย้อนหลังตามข้อกำหนดปกติในมาตรฐานการบัญชีฉบับที่ 8 เรื่อง นโยบายการบัญชี การเปลี่ยนแปลงประมาณการทางบัญชีและข้อผิดพลาด

- ข) การปรับปรุงมาตรฐานการรายงานทางการเงินฉบับที่ 16 เรื่อง สัญญาเช่า ได้ให้หลักเกณฑ์เกี่ยวกับข้อกำหนดสำหรับรายการขายและเช่ากลับคืน โดยอธิบายวิธีที่กลุ่มกิจการจะบันทึกบัญชีสำหรับการขายและเช่ากลับคืนหลังจากวันที่เกิดรายการ

การปรับปรุงระบุว่า ในการวัดมูลค่าหนี้สินจากสัญญาเช่าหลังจากการขายและเช่ากลับคืน ผู้ขาย-ผู้เช่าต้องกำหนด 'การจ่ายชำระตามสัญญาเช่า' หรือ 'การจ่ายชำระตามสัญญาเช่าที่ปรับปรุง' ในวิธีที่ว่าผู้ขาย-ผู้เช่าจะไม่รับรู้จำนวนผลกำไรหรือผลขาดทุนที่เกี่ยวข้องกับสิทธิในการใช้ที่ยังคงอยู่กับผู้ขาย-ผู้เช่า การแก้ไขดังกล่าวอาจส่งผลกระทบต่อรายการขายและเช่ากลับคืนโดยเฉพาะรายการที่มีค่าเช่าผันแปรที่ไม่ได้ขึ้นอยู่กับดัชนีหรืออัตรา



- ค) การปรับปรุงมาตรฐานการบัญชีฉบับที่ 7 เรื่อง งบกระแสเงินสด และมาตรฐานการรายงานทางการเงินฉบับที่ 7 เรื่อง การเปิดเผยข้อมูลเครื่องมือทางการเงิน กำหนดให้มีการเปิดเผยข้อมูลเกี่ยวกับข้อตกลงจัดหาเงินทุนเพื่อจ่ายผู้ขาย (Supplier Finance Arrangements หรือ SFAs) การแก้ไขนี้ตอบสนองต่อความต้องการเร่งด่วนของนักลงทุนที่ต้องการข้อมูลเพิ่มเติมเกี่ยวกับ SFAs เพื่อประเมินว่าข้อตกลงเหล่านี้มีผลต่อหนี้สิน กระแสเงินสด และความเสี่ยงด้านสภาพคล่องของกลุ่มกิจการอย่างไร

เพื่อตอบสนองความต้องการของนักลงทุน การเปิดเผยข้อมูลแบบใหม่จะให้ข้อมูลเกี่ยวกับ:

- (1) ข้อกำหนดและเงื่อนไขของ SFAs
- (2) มูลค่าตามบัญชีของหนี้สินทางการเงินที่เป็นส่วนหนึ่งของ SFAs และรายการรายบรรทัดที่แสดงหนี้สินเหล่านั้น
- (3) มูลค่าตามบัญชีของหนี้สินทางการเงินใน (2) ที่ผู้ขายได้รับการชำระเงินเรียบร้อยแล้วจากผู้ให้เงินทุน
- (4) ช่วงของวันครบกำหนดชำระของหนี้สินทางการเงินที่เป็นส่วนหนึ่งของ SFAs และเจ้าหน้าที่การค้าเทียบเคียงที่ไม่ได้เป็นส่วนหนึ่งของข้อตกลงดังกล่าว
- (5) การเปลี่ยนแปลงที่ไม่ใช่เงินสดในมูลค่าตามบัญชีของหนี้สินทางการเงินใน (2)
- (6) การเข้าถึงวงเงินของ SFAs และการกระจุกตัวของความเสี่ยงด้านสภาพคล่องกับผู้ให้เงินทุน

กลุ่มกิจการประเมินว่ามาตรฐานการรายงานทางการเงินฉบับปรับปรุงดังกล่าวไม่มีผลกระทบที่มีสาระสำคัญต่อกลุ่มกิจการ

- 3.2 มาตรฐานการรายงานทางการเงินฉบับปรับปรุงที่นำมาถือปฏิบัติสำหรับรอบระยะเวลาบัญชีที่เริ่มในหรือหลังวันที่ 1 มกราคม พ.ศ. 2569 ไม่มีผลกระทบและไม่เกี่ยวข้องกับกลุ่มกิจการ

3.3 การจัดประเภทใหม่

การปรับปรุงการจัดประเภทของรายการเงินสดรับจากลูกหนี้จากการจำหน่ายเงินลงทุนจากกิจกรรมจัดหาเงินเป็นกิจกรรมลงทุนเพื่อสะท้อนลักษณะของกิจกรรมกระแสเงินสดได้อย่างเหมาะสมมากขึ้น งบการเงินสำหรับปีสิ้นสุดวันที่ 31 ธันวาคม พ.ศ. 2567 ได้รับการปรับปรุงเพื่อแก้ไขการนำเสนอรายการดังกล่าว ผลกระทบของการปรับปรุงที่มีต่องบการเงิน มีดังต่อไปนี้

	งบการเงินเฉพาะกิจการ		
	ตามที่ รายงานไว้เดิม บาท	รายการจัดประเภท บาท	ตามที่ จัดประเภทใหม่ บาท
งบกระแสเงินสดสำหรับปีสิ้นสุด วันที่ 31 ธันวาคม พ.ศ. 2567			
กระแสเงินสดจากกิจกรรมลงทุน			
เงินสดรับจากลูกหนี้จากการจำหน่ายเงินลงทุน	-	143,899,995	143,899,995
กระแสเงินสดจากกิจกรรมจัดหาเงิน			
เงินสดรับจากลูกหนี้จากการจำหน่ายเงินลงทุน	143,899,995	(143,899,995)	-



4 นโยบายการบัญชีที่มีสาระสำคัญ

4.1 เงินลงทุนในบริษัทย่อย และการร่วมค้า

ในงบการเงินเฉพาะกิจการและงบการเงินรวม เงินลงทุนในบริษัทย่อยและการร่วมค้าบันทึกด้วยวิธีส่วนได้เสีย รายชื่อของกิจการร่วมค้าและบริษัทย่อยได้เปิดเผยไว้ในหมายเหตุประกอบงบการเงินข้อ 13 และข้อ 14

4.2 สกุลเงินที่ใช้ในการดำเนินงานและที่ใช้นำเสนองบการเงิน

งบการเงินแสดงในสกุลเงินบาท ซึ่งเป็นสกุลเงินที่ใช้นำเสนองบการเงินของบริษัทและกลุ่มกิจการ

การแปลงค่าผลการดำเนินงานและฐานะการเงินของบริษัทในกลุ่มกิจการ (ที่มีใช้สกุลเงินของเศรษฐกิจที่มีภาวะเงินเฟ้อรุนแรง) ซึ่งมีสกุลเงินที่ใช้ในการดำเนินงานแตกต่างจากสกุลเงินที่ใช้นำเสนองบการเงินได้ถูกแปลงค่าเป็นสกุลเงินที่ใช้นำเสนองบการเงินดังนี้

- สินทรัพย์และหนี้สินที่แสดงอยู่ในงบฐานะการเงินแปลงค่าด้วยอัตราปิด ณ วันที่ในงบฐานะการเงิน
- รายได้และค่าใช้จ่ายในงบกำไรขาดทุนและงบกำไรขาดทุนเบ็ดเสร็จแปลงค่าด้วยอัตราถัวเฉลี่ย และ
- ผลต่างของอัตราแลกเปลี่ยนทั้งหมดรับรู้ในกำไรขาดทุนเบ็ดเสร็จอื่น

4.3 เงินฝากธนาคารที่มีข้อจำกัดในการใช้


เงินฝากธนาคารที่มีข้อจำกัดในการใช้ หมายถึง เงินฝากธนาคารทุกประเภทซึ่งมีเงื่อนไขการใช้จ่ายและขั้นตอนการเบิกถอนสำหรับวัตถุประสงค์เฉพาะตามข้อกำหนดของสัญญาบริหารการเงิน และสัญญาเงินกู้กับสถาบันการเงินที่ให้การสนับสนุนสินเชื่อแก่กลุ่มกิจการ

4.4 ลูกหนี้การค้า

ลูกหนี้การค้าวัดมูลค่าภายหลังการรับรู้รายการด้วยราคาทุนตัดจำหน่ายของสิ่งตอบแทนที่กิจการมีสิทธิในการได้รับชำระโดยปราศจากเงื่อนไข หักด้วยค่าเผื่อผลขาดทุนด้านเครดิตที่คาดว่าจะเกิดขึ้น

4.5 สินค้าคงเหลือ

สินค้าคงเหลือแสดงด้วยราคาทุนหรือมูลค่าสุทธิที่จะได้รับแล้วแต่ราคาใดจะต่ำกว่า ราคาทุนของสินค้าคำนวณโดยวิธีถัวเฉลี่ยถ่วงน้ำหนัก



4.6 สินทรัพย์ทางการเงิน

ก) การรับรู้รายการและการตัดรายการ

ในการซื้อหรือได้มาหรือขายสินทรัพย์ทางการเงินโดยปกติ กลุ่มกิจการจะรับรู้รายการ ณ วันซื้อขาย โดยกลุ่มกิจการจะตัดรายการสินทรัพย์ทางการเงินออกเมื่อสิทธิในการได้รับกระแสเงินสดจากสินทรัพย์นั้นสิ้นสุดลงหรือได้ถูกโอนไปและกลุ่มกิจการได้โอนความเสี่ยงและผลประโยชน์ที่เกี่ยวข้องกับการเป็นเจ้าของสินทรัพย์ออกไป

ในการรับรู้รายการเมื่อเริ่มแรก กลุ่มกิจการวัดมูลค่าของสินทรัพย์ทางการเงินด้วยมูลค่ายุติธรรมบวกต้นทุนการทำรายการซึ่งเกี่ยวข้องโดยตรงกับการได้มาซึ่งสินทรัพย์นั้นในกรณีสินทรัพย์ทางการเงินที่ไม่ได้วัดมูลค่าด้วย FVPL สำหรับสินทรัพย์ทางการเงินที่วัดมูลค่าด้วย FVPL กลุ่มกิจการจะรับรู้ต้นทุนการทำรายการที่เกี่ยวข้องเป็นค่าใช้จ่ายในกำไรหรือขาดทุน

ข) การจัดประเภทและการวัดมูลค่า

ตราสารหนี้

กลุ่มกิจการจัดประเภทสินทรัพย์ทางการเงินประเภทตราสารหนี้ โดยพิจารณาจาก ก) โมเดลธุรกิจในการบริหารสินทรัพย์ดังกล่าว และ ข) ลักษณะกระแสเงินสดตามสัญญาว่าเข้าเงื่อนไขของการเป็นเงินต้นและดอกเบี้ย (SPPI) หรือไม่

กลุ่มกิจการจะพิจารณาสินทรัพย์ทางการเงินซึ่งมีอนุพันธ์แฝงในภาพรวมว่าลักษณะกระแสเงินสดตามสัญญาว่าเข้าเงื่อนไขของการเป็นเงินต้นและดอกเบี้ย (SPPI) หรือไม่

การวัดมูลค่าสินทรัพย์ทางการเงินประเภทตราสารหนี้สามารถแบ่งได้เป็น 3 ประเภทดังนี้

- ราคาทุนตัดจัดหน่วย: สินทรัพย์ที่กลุ่มกิจการถือไว้เพื่อรับชำระกระแสเงินสดตามสัญญาที่มีลักษณะของเงินต้นและดอกเบี้ย (SPPI) จะรับรู้ด้วยราคาทุนตัดจำหน่าย รายได้ดอกเบี้ยจะรับรู้ตามวิธีอัตราดอกเบี้ยที่แท้จริงและแสดงรวมอยู่ในรายได้อื่น กำไรหรือขาดทุนจากการตัดรายการและกำไรขาดทุนจากอัตราแลกเปลี่ยนจะรับรู้ในรายการกำไรหรือขาดทุนอื่น ส่วนรายการขาดทุนจากการด้อยค่าจะรับรู้เป็นรายการแยกต่างหาก
- มูลค่ายุติธรรมผ่านกำไรขาดทุนเบ็ดเสร็จอื่น (FVOCI): สินทรัพย์ที่กลุ่มกิจการถือไว้เพื่อรับชำระกระแสเงินสดตามสัญญาที่มีลักษณะของเงินต้นและดอกเบี้ย (SPPI) และถือไว้เพื่อขาย จะรับรู้ด้วยมูลค่ายุติธรรมผ่านกำไรขาดทุนเบ็ดเสร็จอื่น การเปลี่ยนแปลงในมูลค่าตามบัญชีของสินทรัพย์ทางการเงินกลุ่มนี้จะรับรู้ในกำไรขาดทุนเบ็ดเสร็จอื่น ยกเว้นรายการขาดทุนจากการด้อยค่าจะรับรู้เป็นรายการแยกต่างหาก รายได้ดอกเบี้ยจะรับรู้ในส่วนของรายได้ทางการเงิน และกำไรขาดทุนจากอัตราแลกเปลี่ยนซึ่งจะรับรู้ในกำไรหรือขาดทุนอื่น กำไรหรือขาดทุนที่รับรู้สะสมอยู่ในกำไรขาดทุนเบ็ดเสร็จอื่นจะถูกจัดประเภทใหม่มายังกำไรหรือขาดทุนเมื่อมีการตัดรายการสินทรัพย์ทางการเงินดังกล่าว
- มูลค่ายุติธรรมผ่านกำไรขาดทุน (FVPL): สินทรัพย์ที่กลุ่มกิจการถือไว้ที่ไม่เข้าเงื่อนไขการวัดมูลค่าแบบราคาทุนตัดจำหน่าย และมูลค่ายุติธรรมผ่านกำไรขาดทุนเบ็ดเสร็จอื่น จะถูกรับรู้ด้วยมูลค่ายุติธรรมผ่านกำไรขาดทุนโดยกำไรหรือขาดทุนจากการวัดมูลค่าภายหลังการรับรู้เริ่มแรกจะแสดงรวมอยู่ในกำไรหรือขาดทุนอื่น

กลุ่มกิจการจะสามารถจัดประเภทเงินลงทุนในตราสารหนี้ใหม่ก็ต่อเมื่อมีการเปลี่ยนแปลงในโมเดลธุรกิจในการบริหารสินทรัพย์เท่านั้น

สำหรับเงินลงทุนในตราสารทุน กลุ่มกิจการสามารถเลือก (ซึ่งไม่สามารถเปลี่ยนแปลงได้) ที่จะวัดมูลค่าเงินลงทุนในตราสารทุน ณ วันที่รับรู้เริ่มแรกด้วยมูลค่ายุติธรรมผ่านกำไรขาดทุน (FVPL) หรือด้วยมูลค่ายุติธรรมผ่านกำไรขาดทุนเบ็ดเสร็จอื่น (FVOCI) ยกเว้นเงินลงทุนในตราสารทุนที่ถือไว้เพื่อค่าจะวัดมูลค่าด้วย FVPL เท่านั้น

ค) การด้อยค่า

กลุ่มกิจการต้องพิจารณาและรับรู้ผลขาดทุนด้านเครดิตที่คาดว่าจะเกิดขึ้น โดยรวมการคาดการณ์เหตุการณ์ในอนาคต (Forward looking) ของสินทรัพย์ทางการเงินที่เป็นตราสารหนี้ที่วัดมูลค่าด้วยวิธีราคาทุนตัดจำหน่าย ซึ่งวิธีการวัดมูลค่าผลขาดทุนจากการด้อยค่านั้นขึ้นอยู่กับว่ามีการเพิ่มขึ้นของความเสี่ยงด้านเครดิตของสินทรัพย์หรือไม่ ยกเว้นการด้อยค่าของลูกหนี้การค้า ซึ่งกลุ่มกิจการเลือกใช้วิธีการอย่างง่ายในการพิจารณารับรู้ผลขาดทุนจากการด้อยค่า

กลุ่มกิจการได้ปฏิบัติตามวิธีอย่างง่าย (Simplified approach) ในการวัดมูลค่าเริ่มแรกของลูกหนี้การค้าโดยประมาณผลขาดทุนด้านเครดิตที่คาดว่าจะเกิดขึ้นตลอดอายุของลูกหนี้

ขาดทุนจากการด้อยค่า (กลับรายการการด้อยค่า) รับรู้ในกำไรหรือขาดทุนโดยแสดงรวมในรายการค่าใช้จ่ายในการบริหาร

4.7 อสังหาริมทรัพย์เพื่อการลงทุน

อสังหาริมทรัพย์เพื่อการลงทุนของกลุ่มกิจการคือที่ดินและห้องชุด ซึ่งกลุ่มกิจการถือไว้ เพื่อหาประโยชน์จากการเพิ่มขึ้นของมูลค่าของสินทรัพย์ และไม่ได้มีไว้ใช้งานโดยบริษัทในกลุ่มกิจการ

อสังหาริมทรัพย์เพื่อการลงทุนรับรู้รายการเริ่มแรกด้วยราคาทุน รวมถึงต้นทุนในการทำรายการและต้นทุนในการกู้ยืม

หลังจากการรับรู้เมื่อเริ่มแรก อสังหาริมทรัพย์เพื่อการลงทุนจะบันทึกด้วยวิธีราคาทุนหักค่าเสื่อมราคาสะสม และค่าเผื่อผลขาดทุนจากการด้อยค่า (ถ้ามี)


ที่ดินไม่มีการหักค่าเสื่อมราคา ค่าเสื่อมราคาของห้องชุดคำนวณตามวิธีเส้นตรงตลอดอายุ 20 ปี

4.8 ที่ดิน อาคารและอุปกรณ์

ที่ดิน อาคารและอุปกรณ์ทั้งหมดวัดมูลค่าด้วยราคาทุนหักด้วยค่าเสื่อมราคาสะสมและผลขาดทุนจากการด้อยค่าสะสม ต้นทุนเริ่มแรกจะรวมต้นทุนทางตรงอื่น ๆ ที่เกี่ยวข้องโดยตรงกับการซื้อสินทรัพย์นั้น

ต้นทุนที่เกิดขึ้นภายหลังจะรวมอยู่ในมูลค่าตามบัญชีของสินทรัพย์ เมื่อต้นทุนนั้นคาดว่าจะก่อให้เกิดประโยชน์เชิงเศรษฐกิจในอนาคต มูลค่าตามบัญชีของชิ้นส่วนที่ถูกเปลี่ยนแทนจะถูกตัดรายการออกไป

บริษัทจะรับรู้ต้นทุนค่าซ่อมแซมและบำรุงรักษาอื่น ๆ เป็นค่าใช้จ่ายในกำไรขาดทุนเมื่อเกิดขึ้น



ที่ดินไม่มีการคิดค่าเสื่อมราคา ค่าเสื่อมราคาของสินทรัพย์อื่นคำนวณโดยใช้วิธีเส้นตรงเพื่อลดราคาทุนตลอดอายุการใช้ประโยชน์ที่ประมาณการไว้ของสินทรัพย์ดังต่อไปนี้

	จำนวนปี
ส่วนปรับปรุงที่ดิน	15 ปี 4 เดือน - 25 ปี
โรงไฟฟ้า	15 ปี 4 เดือน - 25 ปี
อาคารและสำนักงาน	20 - 40 ปี
เครื่องมือ อุปกรณ์และอุปกรณ์ทางการแพทย์	5 - 10 ปี
เครื่องตกแต่งและเครื่องใช้สำนักงาน	3 - 10 ปี
ยานพาหนะ	5 ปี

4.9 ค่าความนิยม

กลุ่มกิจการจะทดสอบการด้อยค่าของค่าความนิยมทุกปี และเมื่อมีการเปลี่ยนแปลงในเหตุการณ์หรือสถานการณ์ที่บ่งชี้ว่าค่าความนิยมอาจจะด้อยค่า โดยค่าความนิยมจะแสดงด้วยราคาทุนหักการด้อยค่าสะสม

4.10 สินทรัพย์ไม่มีตัวตน

4.10.1 โปรแกรมคอมพิวเตอร์

โปรแกรมคอมพิวเตอร์ที่ได้มาจากการซื้อบันทึกเป็นสินทรัพย์ด้วยราคาซื้อและต้นทุนอื่นที่ทำให้โปรแกรมสามารถใช้งานได้ บริษัทตัดจำหน่ายโดยวิธีเส้นตรงตลอดอายุการใช้ประโยชน์ 5 ปี

4.10.2 สิทธิในสัญญาซื้อขายไฟฟ้า

สิทธิในสัญญาซื้อขายไฟฟ้า ประกอบด้วย สัญญาซื้อขายไฟฟ้าจากพลังงานหมุนเวียน (โครงการผลิตไฟฟ้าที่ใช้เชื้อเพลิงชีวมวลและโครงการผลิตไฟฟ้าจากพลังงานแสงอาทิตย์) ที่กลุ่มกิจการทำกับการไฟฟ้าส่วนภูมิภาค สิทธิในสัญญาซื้อขายไฟฟ้าตัดจำหน่ายโดยวิธีเส้นตรงตามอายุของสัญญาซื้อขายไฟฟ้า โดยจะเริ่มตัดจำหน่ายเมื่อกลุ่มกิจการได้เริ่มดำเนินการจ่ายไฟฟ้าเข้าระบบเชิงพาณิชย์ได้

4.10.3 เครื่องหมายการค้า

เครื่องหมายการค้าที่ได้มาจากการรวมกิจการ จะรับรู้ด้วยมูลค่าดีธรรม ณ วันรวมธุรกิจ เครื่องหมายการค้ามีอายุการให้ประโยชน์ที่ทราบได้แน่นอนและแสดงราคาด้วยราคาทุนหักค่าตัดจำหน่ายสะสม วิธีตัดจำหน่ายจะใช้วิธีเส้นตรงเพื่อปันส่วนต้นทุนของเครื่องหมายการค้าตามอายุประมาณการให้ประโยชน์ภายใน 20 ปี

4.10.4 สินทรัพย์ไม่มีตัวตนระหว่างการดำเนินงาน

สินทรัพย์ไม่มีตัวตนระหว่างการดำเนินงานที่ได้มาจากสัญญาให้สิทธิเอกชนลงทุนก่อสร้างและดำเนินโครงการบริหารจัดการขยะมูลฝอยชุมชน โดยการแปรรูปเป็นพลังงานไฟฟ้าที่กลุ่มกิจการทำกับองค์การบริหารส่วนตำบล ที่ได้มาจากการซื้อเงินลงทุนในบริษัทย่อย สินทรัพย์ไม่มีตัวตนดังกล่าวตัดจำหน่ายโดยวิธีเส้นตรงตามอายุของสัญญา โดยจะเริ่มตัดจำหน่ายเมื่อกลุ่มกิจการได้เริ่มดำเนินการจ่ายไฟฟ้าเข้าระบบเชิงพาณิชย์

4.11 สัญญาเช่า

สัญญาเช่า - กรณีที่กลุ่มกิจการเป็นผู้เช่า

กลุ่มกิจการรับรู้สัญญาเช่าเมื่อกลุ่มกิจการสามารถเข้าถึงสินทรัพย์ตามสัญญาเช่า เป็นสินทรัพย์สิทธิการใช้ และหนี้สินตามสัญญาเช่า โดยค่าเช่าที่ชำระจะบันทึบส่วนเป็นการจ่ายชำระหนี้สินและต้นทุนทางการเงิน โดยต้นทุนทางการเงินจะรับรู้ในกำไรหรือขาดทุนตลอดระยะเวลาสัญญาเช่าด้วยอัตราดอกเบี้ยคงที่จากยอดหนี้สินตามสัญญาเช่าที่คงเหลืออยู่ กลุ่มกิจการคิดค่าเสื่อมราคาสินทรัพย์สิทธิการใช้ตามวิธีเส้นตรงตามอายุที่สั้นกว่าระหว่างอายุสินทรัพย์และระยะเวลาการเช่า

สินทรัพย์และหนี้สินตามสัญญาเช่ารับรู้เริ่มแรกด้วยมูลค่ายุติธรรมของค่าเช่าจ่าย ซึ่งประกอบไปด้วย

- ค่าเช่าคงที่สุทธิด้วยเงินคงจ่ายรับ
- ค่าเช่าผันแปรที่อ้างอิงจากอัตราหรือดัชนี
- มูลค่าที่คาดว่าจะต้องจ่ายจากการรับประกันมูลค่าคงเหลือ
- ราคาสิทธิเลือกซื้อหากมีความแน่นอนอย่างสมเหตุสมผลที่กลุ่มกิจการจะใช้สิทธิ และ
- ค่าปรับจากการยกเลิกสัญญา หากอายุของสัญญาเช่าสะท้อนถึงการที่กลุ่มกิจการคาดว่าจะยกเลิกสัญญานั้น

กลุ่มกิจการจะคิดลดค่าเช่าจ่ายข้างต้นด้วยอัตราดอกเบี้ยโดยนัยตามสัญญา หากไม่สามารถหาอัตราดอกเบี้ยโดยนัยได้ กลุ่มกิจการจะคิดลดด้วยอัตราการกู้ยืมส่วนเพิ่มของผู้เช่า ซึ่งก็คืออัตราที่สะท้อนถึงการกู้ยืม เพื่อให้ได้มาซึ่งสินทรัพย์ที่มีมูลค่าใกล้เคียงกัน ในสมภาวะเศรษฐกิจ อายุสัญญา และเงื่อนไขที่ใกล้เคียงกัน

สินทรัพย์สิทธิการใช้จะรับรู้ด้วยราคาทุน ซึ่งประกอบด้วย

- จำนวนที่รับรู้เริ่มแรกของหนี้สินตามสัญญาเช่า
- ค่าเช่าจ่ายที่ได้ชำระก่อนเริ่ม หรือ ณ วันทำสัญญา สุทธิจากเงินคงจ่ายที่ได้รับตามสัญญาเช่า
- ต้นทุนทางตรงเริ่มแรก และ
- ต้นทุนการปรับสภาพสินทรัพย์

ค่าเช่าที่จ่ายตามสัญญาเช่าระยะสั้นและสัญญาเช่าสินทรัพย์ที่มีมูลค่าต่ำจะรับรู้เป็นค่าใช้จ่ายตามวิธีเส้นตรง สัญญาเช่าระยะสั้นคือ สัญญาเช่าที่มีอายุสัญญาเช่าน้อยกว่าหรือเท่ากับ 12 เดือน สินทรัพย์ที่มีมูลค่าต่ำประกอบด้วยอุปกรณ์สำนักงานขนาดเล็ก

4.12 การด้อยค่าของสินทรัพย์

กลุ่มกิจการไม่ตัดจำหน่ายสินทรัพย์ไม่มีตัวตนที่มีอายุการให้ประโยชน์ที่ไม่ทราบได้แน่นอน แต่จะทดสอบการด้อยค่าเป็นประจำทุกปี และเมื่อมีเหตุการณ์หรือสถานการณ์ที่บ่งชี้ว่าสินทรัพย์ดังกล่าวอาจมีการด้อยค่า สำหรับสินทรัพย์อื่น กลุ่มกิจการจะทดสอบการด้อยค่าเมื่อมีเหตุการณ์หรือสถานการณ์ที่บ่งชี้ว่าสินทรัพย์ดังกล่าวอาจมีการด้อยค่า รายการขาดทุนจากการด้อยค่าจะรับรู้เมื่อมูลค่าตามบัญชีของสินทรัพย์สูงกว่ามูลค่าที่คาดว่าจะได้รับคืน โดยมูลค่าที่คาดว่าจะได้รับคืนหมายถึงจำนวนที่สูงกว่าระหว่างมูลค่ายุติธรรมหักต้นทุนในการจำหน่ายและมูลค่าจากการใช้

เมื่อมีเหตุให้เชื่อว่าสาเหตุที่ทำให้เกิดการด้อยค่าในอดีตได้หมดไป กลุ่มกิจการจะกลับรายการขาดทุนจากด้อยค่าสำหรับสินทรัพย์อื่น ๆ ที่ไม่ใช่ค่าความนิยม



4.13 หนี้สินทางการเงิน

ก) การจัดประเภท

กลุ่มกิจการจะพิจารณาจัดประเภทเครื่องมือทางการเงินที่กลุ่มกิจการเป็นผู้ออกเป็นหนี้สินทางการเงินหรือตราสารทุน โดยพิจารณาภาวะผูกพันตามสัญญา

เงินกู้ยืมจัดประเภทเป็นหนี้สินหมุนเวียนเมื่อกลุ่มกิจการไม่มีสิทธิอันปราศจากเงื่อนไขให้เลื่อนชำระหนี้ออกไปอีกเป็นเวลาไม่น้อยกว่า 12 เดือน นับจากวันสิ้นรอบระยะเวลารายงาน

ข) การวัดมูลค่า

ในการรับรู้รายการเมื่อเริ่มแรกกลุ่มกิจการต้องวัดมูลค่าหนี้สินทางการเงินด้วยมูลค่ายุติธรรม และวัดมูลค่าหนี้สินทางการเงินทั้งหมดภายหลังการรับรู้รายการด้วยราคาทุนตัดจำหน่าย

ค) การตัดรายการและการเปลี่ยนแปลงเงื่อนไขของสัญญา

กลุ่มกิจการตัดรายการหนี้สินทางการเงินเมื่อภาวะผูกพันที่ระบุในสัญญาได้มีการปฏิบัติตามแล้ว หรือได้มีการยกเลิกไป หรือสิ้นสุดลงแล้ว

หากกลุ่มกิจการมีการเจรจาต่อรองหรือเปลี่ยนแปลงเงื่อนไขของหนี้สินทางการเงิน กลุ่มกิจการจะต้องพิจารณาว่ารายการดังกล่าวเข้าเงื่อนไขของการตัดรายการหรือไม่ หากเข้าเงื่อนไขของการตัดรายการ กลุ่มกิจการจะต้องรับรู้หนี้สินทางการเงินใหม่ด้วยมูลค่ายุติธรรมของหนี้สินใหม่นั้น และตัดรายการหนี้สินทางการเงินนั้นด้วยมูลค่าตามบัญชีที่เหลืออยู่ และรับรู้ส่วนต่างในรายการกำไร/ขาดทุนอื่นในกำไรหรือขาดทุน

หากกลุ่มกิจการพิจารณาแล้วว่าการต่อรองเงื่อนไขดังกล่าวไม่เข้าเงื่อนไขของการตัดรายการ กลุ่มกิจการจะปรับปรุงมูลค่าของหนี้สินทางการเงินโดยการคิดลดกระแสเงินสดใหม่ตามสัญญาด้วยอัตราดอกเบี้ยที่แท้จริงเดิม (Original effective interest rate) ของหนี้สินทางการเงินนั้น และรับรู้ส่วนต่างในรายการกำไรหรือขาดทุนอื่นในกำไรหรือขาดทุน

4.14 ต้นทุนการกู้ยืม

ต้นทุนการกู้ยืมของเงินกู้ยืมที่กู้มาโดยทั่วไปและที่กู้มาเป็นการเฉพาะที่เกี่ยวข้องโดยตรงกับการได้มา การก่อสร้าง หรือ การผลิตสินทรัพย์ที่เข้าเงื่อนไข (สินทรัพย์ที่ต้องใช้ระยะเวลาในการทำให้พร้อมใช้หรือพร้อมขายได้ตามประสงค์) ต้องนำมารวมเป็นส่วนหนึ่งของราคาทุนของสินทรัพย์ หักด้วยรายได้จากการลงทุนที่เกิดจากการนำเงินกู้ยืมที่กู้มาโดยเฉพาะ การรวมต้นทุนการกู้ยืมเป็นราคาทุนของสินทรัพย์สิ้นสุดลงเมื่อการดำเนินการที่จำเป็นในการเตรียมสินทรัพย์ที่เข้าเงื่อนไขให้อยู่ในสภาพพร้อมที่จะใช้ได้ตามประสงค์หรือพร้อมที่จะขายได้เสร็จสิ้นลง

ต้นทุนการกู้ยืมอื่น ๆ รับรู้เป็นค่าใช้จ่ายในรอบระยะเวลาที่เกิดขึ้น

4.15 ภาษีเงินได้ของรอบระยะเวลาปัจจุบันและภาษีเงินได้รอการตัดบัญชี

ภาษีเงินได้ประกอบด้วยภาษีเงินได้ของรอบระยะเวลาปัจจุบันและภาษีเงินได้รอการตัดบัญชี

ภาษีเงินได้ของรอบระยะเวลาปัจจุบันคือภาษีที่คาดว่าจะต้องจ่ายจากรายได้ทางภาษีในปี โดยใช้อัตราภาษีที่มีผลบังคับใช้อยู่ หรือที่คาดว่าจะมีผลบังคับใช้ภายในสิ้นรอบระยะเวลาที่รายงาน

สินทรัพย์ภาษีเงินได้รอการตัดบัญชีและหนี้สินภาษีเงินได้รอการตัดบัญชีจะแสดงหักกลบกกันก็ต่อเมื่อกลุ่มกิจการมีสิทธิตามกฎหมายที่จะนำสินทรัพย์ภาษีเงินได้ของรอบระยะเวลาปัจจุบันมาหักกลบกกับหนี้สินภาษีเงินได้ของรอบระยะเวลาปัจจุบัน และทั้งสินทรัพย์ภาษีเงินได้รอการตัดบัญชีและหนี้สินภาษีเงินได้รอการตัดบัญชีเกี่ยวข้องกับภาษีเงินได้ที่ประเมินโดยหน่วยงานจัดเก็บภาษีหน่วยงานเดียวกัน สินทรัพย์ภาษีเงินได้ของรอบระยะเวลาปัจจุบันและหนี้สินภาษีเงินได้ของรอบระยะเวลาปัจจุบัน จะแสดงหักกลบกกันก็ต่อเมื่อกลุ่มกิจการมีสิทธิตามกฎหมายในการนำสินทรัพย์และหนี้สินดังกล่าวมาหักกลบกกันและตั้งใจจะจ่ายหนี้สินและสินทรัพย์ภาษีเงินได้ของรอบระยะเวลาปัจจุบันด้วยยอดสุทธิ

ภาษีเงินได้รอการตัดบัญชีรับรู้ตามผลแตกต่างชั่วคราวระหว่างมูลค่าตามบัญชีที่แสดงอยู่ในงบการเงินและฐานภาษีของสินทรัพย์และหนี้สิน ภาษีเงินได้รอการตัดบัญชีคำนวณจากอัตราภาษี (และกฎหมาย) ที่มีผลบังคับใช้อยู่หรือที่คาดว่าจะมีผลบังคับใช้ภายในสิ้นรอบระยะเวลาที่รายงาน และคาดว่าอัตราภาษีดังกล่าวจะนำไปใช้เมื่อสินทรัพย์ภาษีเงินได้รอการตัดบัญชีที่เกี่ยวข้องได้ใช้ประโยชน์ หรือหนี้สินภาษีเงินได้รอการตัดบัญชีได้มีการจ่ายชำระ

สินทรัพย์ภาษีเงินได้รอการตัดบัญชีจะรับรู้หากมีความเป็นไปได้ค่อนข้างแน่ว่ากลุ่มกิจการจะมีกำไรทางภาษีเพียงพอที่จะนำจำนวนผลต่างชั่วคราวนั้นมาใช้ประโยชน์

4.16 ผลประโยชน์พนักงาน

4.16.1 ผลประโยชน์พนักงานระยะสั้น

ผลประโยชน์พนักงานระยะสั้น คือ ผลประโยชน์ที่คาดว่าจะต้องจ่ายชำระภายใน 12 เดือนหลังจากวันสิ้นรอบระยะเวลาบัญชี เช่น ค่าจ้าง เงินเดือน ลาประจำปีและลาป่วยที่มีการจ่ายค่าแรง โบนัส และค่ารักษาพยาบาลของพนักงานปัจจุบันรับรู้ตามช่วงเวลาการให้บริการของพนักงานไปจนถึงวันสิ้นสุดรอบระยะเวลารายงาน กลุ่มกิจการจะบันทึกหนี้สินด้วยจำนวนที่คาดว่าจะต้องจ่าย

4.16.2 โครงการสมทบเงิน

กลุ่มกิจการจะจ่ายสมทบให้กับกองทุนกองทุนสำรองเลี้ยงชีพตามความสมัครใจ เงินสมทบจะถูกรับรู้เป็นค่าใช้จ่ายผลประโยชน์พนักงานเมื่อถึงกำหนดชำระ

4.16.3 ผลประโยชน์เมื่อเกษียณอายุ

ภาระผูกพันผลประโยชน์นี้คำนวณโดยนักคณิตศาสตร์ประกันภัยอิสระทุกสามปี ด้วยวิธีคิดลดแต่ละหน่วยที่ประมาณการไว้ ซึ่งมูลค่าปัจจุบันของโครงการผลประโยชน์จะประมาณโดยการคิดลดกระแสเงินสดจ่ายในอนาคต โดยใช้อัตราผลตอบแทนในตลาดของพันธบัตรรัฐบาล ซึ่งเป็นสกุลเงินเดียวกับสกุลเงินประมาณการกระแสเงินสด และวันครบกำหนดของหุ้นกู้ใกล้เคียงกับระยะเวลาที่ต้องชำระภาระผูกพันโครงการผลประโยชน์เมื่อเกษียณอายุ

กำไรและขาดทุนจากการวัดมูลค่าใหม่จะรับรู้ในส่วนของเจ้าของผ่านกำไรขาดทุนเบ็ดเสร็จอื่นในรอบระยะเวลาที่เกิดขึ้น และรวมอยู่ในกำไรสะสมในงบการเงินเปลี่ยนแปลงส่วนของผู้ถือหุ้น



4.17 ประมาณการหนี้สิน

กลุ่มกิจการจะวัดมูลค่าของจำนวนประมาณการหนี้สินโดยใช้มูลค่าปัจจุบันของรายจ่ายที่คาดว่าจะต้องนำมาจ่ายชำระภาระผูกพัน การเพิ่มขึ้นของประมาณการหนี้สินเนื่องจากมูลค่าของเงินตามเวลาจะรับรู้เป็นดอกเบี้ยจ่าย

4.18 การรับรู้รายได้

รายได้ประกอบด้วยมูลค่ายุติธรรมที่จะได้รับจากการขายสินค้าซึ่งเกิดขึ้นจากกิจกรรมตามปกติของบริษัท รายได้จากการขาย รวมถึงเงินส่วนเพิ่มราคาปรับซื้อไฟฟ้าสุทธิจากการปรับอัตราค่าไฟฟ้าโดยอัตโนมัติ (ค่า Ft) และค่าดำเนินการของการไฟฟ้า ส่วนภูมิภาคซึ่งจะแสดงด้วยจำนวนเงินสุทธิจากภาษีขายรวม รายได้จากการขายสินทรัพย์รับรู้เมื่อมีความเป็นไปได้ค่อนข้างแน่ที่จะได้รับชำระเมื่อส่งมอบสินค้า กลุ่มกิจการรับรู้รายได้จากสัญญาให้บริการที่มีลักษณะการให้บริการแบบต่อเนื่องตามวิธี เส้นตรงตลอดระยะเวลาของสัญญาโดยที่ไม่ได้คำนึงถึงรอบระยะเวลาการชำระเงินตามสัญญา

รายได้จากการบริการทางการแพทย์ ประกอบด้วยรายได้จากการให้บริการรับฝากไข่ ตัวอ่อน และสเปิร์ม รับรู้ตามวิธีเส้นตรง ตลอดระยะเวลาของสัญญา รายได้จากบริการทางการแพทย์อื่น จะรับรู้เมื่อได้ให้บริการเสร็จสิ้นแล้ว

รายได้ค่าบริการจัดการ จะรับรู้เมื่อได้ให้บริการเสร็จสิ้นแล้ว

รายได้ดอกเบี้ยรับรู้ตามเกณฑ์อัตราผลตอบแทนที่แท้จริง

รายได้เงินปันผลรับรู้เมื่อสิทธิที่จะได้รับเงินปันผลนั้นเกิดขึ้น

4.19 การจ่ายเงินปันผล

เงินปันผลที่จ่ายไปยังผู้ถือหุ้นของกลุ่มกิจการจะรับรู้เป็นหนี้สินในงบการเงินเมื่อการจ่ายเงินปันผลระหว่างกาลได้รับการอนุมัติ จากที่ประชุมคณะกรรมการบริษัท และการจ่ายเงินปันผลประจำปีได้รับอนุมัติจากที่ประชุมผู้ถือหุ้นของบริษัท

4.20 ข้อมูลจำแนกตามส่วนงาน

ส่วนงานดำเนินงานได้ถูกรายงานในลักษณะเดียวกับรายงานภายในที่นำเสนอให้ผู้มีอำนาจตัดสินใจสูงสุดด้านการดำเนินงาน ผู้มีอำนาจตัดสินใจสูงสุดด้านการดำเนินงานหมายถึงบุคคลที่มีหน้าที่ในการจัดสรรทรัพยากรและประเมินผลการปฏิบัติงาน ของส่วนงานดำเนินงาน ซึ่งพิจารณาว่าคือ คณะกรรมการบริษัท ที่ทำการตัดสินใจเชิงกลยุทธ์



5 การจัดการความเสี่ยงทางการเงิน

5.1 ปัจจัยความเสี่ยงทางการเงิน

กลุ่มกิจการมีความเสี่ยงทางการเงินที่หลากหลายซึ่ง ได้แก่ ความเสี่ยงจากตลาด (รวมถึงความเสี่ยงจากอัตราแลกเปลี่ยน ความเสี่ยงด้านมูลค่ายุติธรรม และความเสี่ยงด้านราคา) ความเสี่ยงด้านการให้สินเชื่อ และความเสี่ยงด้านสภาพคล่อง

5.1.1 ความเสี่ยงจากตลาด

ก) ความเสี่ยงจากอัตราแลกเปลี่ยน

เนื่องจากกลุ่มกิจการมีบริษัทย่อยในประเทศสิงคโปร์ ซึ่งบริษัทให้เงินกู้ยืมแก่บริษัทย่อยในต่างประเทศเป็นสกุลเงินดอลลาร์สิงคโปร์ และกลุ่มกิจการมีเงินฝากธนาคารในประเทศญี่ปุ่นเป็นสกุลเงินเยน จึงมีความเสี่ยงจากอัตราแลกเปลี่ยนในเงินสกุลเงินดอลลาร์สิงคโปร์และสกุลเงินเยน ความเสี่ยงจากอัตราแลกเปลี่ยนเกิดขึ้นจากรายการธุรกรรมในอนาคต การรับรู้รายการของสินทรัพย์และหนี้สิน และเงินลงทุนสุทธิในหน่วยงานต่างประเทศ

กลุ่มกิจการมีความเสี่ยงจากอัตราแลกเปลี่ยน ณ วันสิ้นรอบระยะเวลารายงาน ซึ่งสรุปเป็นสกุลเงินบาท ดังนี้

	งบการเงินเฉพาะกิจการ			
	31 ธันวาคม พ.ศ. 2568		31 ธันวาคม พ.ศ. 2567	
	ดอลลาร์	เยน	ดอลลาร์	เยน
	พันบาท	พันบาท	พันบาท	พันบาท
เงินสดและรายการเทียบเท่าเงินสด	-	19,338.90	-	20,574.80
เงินให้กู้ยืมระยะยาวแก่บริษัทย่อย	22,966.15	-	23,400.28	-

การวิเคราะห์ความอ่อนไหว

กลุ่มกิจการมีความเสี่ยงหลักจากการแลกเปลี่ยนในอัตราแลกเปลี่ยนระหว่างเงินบาทและเงินเยน เงินบาทและเงินดอลลาร์สิงคโปร์ ความอ่อนไหวในกำไรหรือขาดทุนต่อการเปลี่ยนแปลงในอัตราแลกเปลี่ยนส่วนใหญ่มาจากสินทรัพย์และหนี้สินทางการเงินในสกุลเงินเยนและดอลลาร์สิงคโปร์

	งบการเงินเฉพาะกิจการ			
	ผลกระทบต่อกำไรสุทธิ		ผลกระทบต่อองค์ประกอบอื่น	
	ในส่วนของผู้ถือหุ้น		ในส่วนของผู้ถือหุ้น	
พ.ศ. 2568	พ.ศ. 2567	พ.ศ. 2568	พ.ศ. 2567	
	บาท	บาท	บาท	บาท
อัตราแลกเปลี่ยน บาทต่อเยน				
- เพิ่มขึ้นร้อยละ 10*	1,933,890	2,057,480	-	-
อัตราแลกเปลี่ยน บาทต่อเยน -				
- ลดลงร้อยละ 10*	(1,933,890)	(2,057,480)	-	-
อัตราแลกเปลี่ยน บาทต่อดอลลาร์สิงคโปร์ -				
- เพิ่มขึ้นร้อยละ 10*	2,296,615	2,340,028	-	-
อัตราแลกเปลี่ยน บาทต่อดอลลาร์สิงคโปร์ -				
- ลดลงร้อยละ 10*	(2,296,615)	(2,340,028)	-	-

* โดยกำหนดให้ปัจจัยอื่นคงที่

ข) ความเสี่ยงจากกระแสเงินสดและอัตราดอกเบี้ย

ความเสี่ยงด้านอัตราดอกเบี้ยของกลุ่มกิจการเกิดจากการกู้ยืมเงินแบบวงเงินกู้สินเชื่อโครงการจากธนาคารพาณิชย์ ซึ่งกู้ด้วยอัตราดอกเบี้ยแบบลอยตัว ทำให้กลุ่มกิจการมีความเสี่ยงด้านกระแสเงินสดที่เกิดจากอัตราดอกเบี้ย เงินกู้ยืมของกลุ่มกิจการที่อัตราดอกเบี้ยลอยตัวนั้นอยู่ในสกุลเงินบาท ณ วันที่ 31 ธันวาคม พ.ศ. 2568 กลุ่มกิจการไม่ได้นำเครื่องมือทางการเงินมาใช้ในการบริหารความเสี่ยง โดยข้อมูลของดอกเบี้ยเงินกู้ยืมของกลุ่มกิจการเปิดเผยอยู่ในหมายเหตุประกอบงบการเงินข้อ 23.7 และการวิเคราะห์เงินกู้ยืมตามวันครบกำหนดได้เปิดเผยในหมายเหตุประกอบงบการเงินข้อ 23.3

การวิเคราะห์ความอ่อนไหว

รายการกำไรหรือขาดทุนจะมีความอ่อนไหวต่อการเพิ่มขึ้นหรือลดลงในค่าใช้จ่ายดอกเบี้ยจากเงินกู้ยืม ซึ่งเป็นผลมาจากการเปลี่ยนแปลงในอัตราดอกเบี้ย

	งบการเงินรวม			
	ผลกระทบต่อกำไรสุทธิ		ผลกระทบต่อองค์ประกอบอื่น	
	ในส่วนของผู้ถือหุ้น		ในส่วนของผู้ถือหุ้น	
พ.ศ. 2568	พ.ศ. 2567	พ.ศ. 2568	พ.ศ. 2567	
	บาท	บาท	บาท	บาท
อัตราดอกเบี้ย - เพิ่มขึ้นร้อยละ 10*	(6,231,618)	(5,435,289)	-	-
อัตราดอกเบี้ย - ลดลงร้อยละ 10*	6,231,618	5,435,289	-	-

* โดยกำหนดให้ปัจจัยอื่นคงที่

	งบการเงินเฉพาะกิจการ			
	ผลกระทบต่อกำไรสุทธิ		ผลกระทบต่อองค์ประกอบอื่น	
	ในส่วนของผู้ถือหุ้น		ในส่วนของผู้ถือหุ้น	
พ.ศ. 2568	พ.ศ. 2567	พ.ศ. 2568	พ.ศ. 2567	
	บาท	บาท	บาท	บาท
อัตราดอกเบี้ย - เพิ่มขึ้นร้อยละ 10*	(583,486)	(1,190,035)	-	-
อัตราดอกเบี้ย - ลดลงร้อยละ 10*	583,486	1,190,035	-	-

* โดยกำหนดให้ปัจจัยอื่นคงที่

5.1.2 ความเสี่ยงด้านเครดิต

ความเสี่ยงด้านเครดิตโดยส่วนใหญ่เกิดจากรายการเงินสด และรายการเทียบเท่าเงินสด และความเสี่ยงด้านเครดิตจากลูกค้าและลูกหนี้ค้าง

ก) การบริหารความเสี่ยง

กลุ่มกิจการบริหารความเสี่ยงด้านเครดิตโดยการจัดกลุ่มของความเสี่ยง สำหรับเงินฝากธนาคารและสถาบันการเงิน กลุ่มกิจการจะเลือกทำรายการกับสถาบันการเงินที่น่าเชื่อถือเท่านั้น

สำหรับการทำธุรกรรมกับลูกค้า กลุ่มกิจการจะประเมินความเสี่ยงจากคุณภาพเครดิตของลูกค้า โดยพิจารณาจากฐานะทางการเงิน ประสิทธิภาพที่ผ่านมา และปัจจัยอื่น ๆ และกำหนดการให้วงเงินสินเชื่อจากผลการประเมินดังกล่าว ซึ่งเป็นไปตามข้อกำหนดของคณะกรรมการบริษัท ทั้งนี้ ผู้บริหารในสายงานที่เกี่ยวข้องจะทำการตรวจสอบการปฏิบัติตามข้อกำหนดด้านวงเงินเครดิตของลูกค้าอย่างสม่ำเสมอ

ข) การด้อยค่าของสินทรัพย์ทางการเงิน

กลุ่มกิจการและบริษัทมีสินทรัพย์ทางการเงินที่เข้าเงื่อนไขที่ต้องพิจารณาผลขาดทุนด้านเครดิตที่คาดว่าจะเกิดขึ้น ดังนี้

- ลูกหนี้การค้าและลูกหนี้หมุนเวียนอื่น
- เงินให้กู้ยืมแก่กิจการที่เกี่ยวข้องกัน
- สินทรัพย์ทางการเงินที่วัดมูลค่าตามวิธีราคาทุนตัดจำหน่าย

แม้ว่ากลุ่มกิจการจะมีรายการเงินสดและรายการเทียบเท่าเงินสดซึ่งเข้าเงื่อนไขการพิจารณาการด้อยค่าภายใต้ TFRS 9 แต่กลุ่มกิจการพิจารณาว่าการด้อยค่าของรายการดังกล่าวเป็นจำนวนเงินที่ไม่มีนัยสำคัญ

ลูกหนี้การค้า

กลุ่มกิจการใช้วิธีอย่างง่าย (Simplified approach) ตาม TFRS 9 ในการวัดมูลค่าผลขาดทุนด้านเครดิตที่คาดว่าจะเกิดขึ้นซึ่งคำนวณค่าเมื่อผลขาดทุนด้านเครดิตที่คาดว่าจะเกิดขึ้นตลอดอายุลูกหนี้การค้า

ในการพิจารณาผลขาดทุนด้านเครดิตที่คาดว่าจะเกิดขึ้น ผู้บริหารได้จัดกลุ่มลูกหนี้ตามความเสี่ยงด้านเครดิตที่มีลักษณะร่วมกันและตามกลุ่มระยะเวลาที่เกินกำหนดชำระ

ประมาณการอัตราผลขาดทุนด้านเครดิตที่คาดว่าจะเกิดขึ้นพิจารณาจากประวัติการชำระเงินจากการขายก่อนวันที่ 31 ธันวาคม พ.ศ. 2568 และประสบการณ์ผลขาดทุนด้านเครดิตที่เกิดขึ้นในช่วงระยะเวลาดังกล่าว

เงินให้กู้ยืมแก่กิจการที่เกี่ยวข้องกัน

บริษัทมีเงินให้กู้ยืมแก่กิจการที่เกี่ยวข้องกันที่วัดมูลค่าด้วยราคาทุนตัดจำหน่าย โดยรับรู้ผลขาดทุนด้านเครดิตที่คาดว่าจะเกิดขึ้นใน 12 เดือนข้างหน้าสำหรับลูกหนี้ที่ไม่ได้มีการเพิ่มขึ้นของความเสียหายด้านเครดิตที่มีนัยสำคัญ และรับรู้ผลขาดทุนด้านเครดิตที่คาดว่าจะเกิดขึ้นตลอดอายุสำหรับเงินให้กู้ยืมที่มีการเพิ่มขึ้นของความเสียหายด้านเครดิตที่มีนัยสำคัญ

สินทรัพย์ทางการเงินที่วัดมูลค่าตามวิธีราคาทุนตัดจำหน่าย

กลุ่มกิจการมีเงินฝากประจำ 12 เดือน การด้อยค่าของรายการดังกล่าวเป็นจำนวนเงินที่ไม่มีนัยสำคัญ

5.1.3 ความเสี่ยงด้านสภาพคล่อง

การจัดการความเสี่ยงด้านสภาพคล่องอย่างรอบคอบคือการมีจำนวนเงินสดและหลักทรัพย์ที่อยู่ในความต้องการของตลาดอย่างเพียงพอ และการมีแหล่งเงินทุนที่สามารถเบิกใช้ได้จากวงเงินด้านสินเชื่อที่เพียงพอต่อการชำระภาระผูกพันเมื่อถึงกำหนด ณ วันสิ้นรอบระยะเวลาบัญชี กลุ่มกิจการมีเงินฝากธนาคารที่สามารถเบิกใช้ได้ทันทีจำนวน 581.62 ล้านบาท (พ.ศ. 2567 : 353.53 ล้านบาท) เพื่อวัตถุประสงค์ในการบริหารสภาพคล่องของกลุ่มกิจการ จากลักษณะของการดำเนินธุรกิจของกลุ่มกิจการซึ่งเป็นธุรกิจที่มีความยืดหยุ่นและเปลี่ยนแปลงอยู่ตลอดเวลา ส่วนงานบริหารการเงินของกลุ่มกิจการได้คงไว้ซึ่งความยืดหยุ่นในแหล่งเงินทุนโดยการคงไว้ซึ่งวงเงินสินเชื่อที่เพียงพอ

ผู้บริหารได้พิจารณาประมาณการกระแสเงินสดของกลุ่มกิจการอย่างสม่ำเสมอโดยพิจารณาจาก ก) เงินสำรองหมุนเวียน (จากวงเงินสินเชื่อที่ยังไม่ได้เบิกใช้) และ ข) เงินสดและรายการเทียบเท่าเงินสด นอกเหนือจากนี้ กลุ่มกิจการยังได้ทำการประมาณการกระแสเงินสดในสกุลเงินหลักต่าง ๆ พิจารณาสินทรัพย์ที่มีสภาพคล่องสูงและอัตราส่วนสภาพคล่องตามข้อกำหนดต่าง ๆ และคงไว้ซึ่งแผนการจัดหาเงิน

ก) การจัดการด้านการจัดหาเงิน

รายละเอียดวงเงินกู้ที่ยังไม่ได้เบิกใช้ ณ วันที่ 31 ธันวาคม เปิดเผยในหมายเหตุข้อ 23

ข) วันครบกำหนดของหนี้สินทางการเงิน

หนี้สินทางการเงินประเภทเจ้าหนี้การค้าและเจ้าหนี้อื่นมีระยะเวลาครบกำหนดภายใน 1 ปี สำหรับวันครบกำหนดของเงินกู้ยืมจากสถาบันการเงิน หนี้สินตามสัญญาเช่า และหุ้นกู้เปิดเผยในหมายเหตุข้อ 23

5.2 การบริหารส่วนของเงินทุน

การบริหารความเสี่ยง

วัตถุประสงค์ของการบริหารส่วนของทุน คือ

- รักษาไว้ซึ่งการดำเนินงานต่อเนื่องและเพื่อที่จะสามารถก่อให้เกิดผลตอบแทนแก่ผู้ถือหุ้นและยังให้ประโยชน์ให้แก่ผู้มีส่วนได้เสียอื่น ๆ และ
- รักษาโครงสร้างเงินทุนไว้ให้อยู่ในระดับที่ก่อให้เกิดประโยชน์สูงสุดและลดต้นทุนเงินทุน

ในการที่จะรักษาหรือปรับระดับโครงสร้างของเงินทุนนั้น กลุ่มกิจการอาจต้องปรับจำนวนเงินปันผลจ่าย ปรับการคืนทุนให้แก่ผู้ถือหุ้น การออกหุ้นใหม่ หรือการขายสินทรัพย์เพื่อลดภาระหนี้สิน

เช่นเดียวกับกิจการอื่นในอุตสาหกรรมเดียวกัน กลุ่มกิจการพิจารณาระดับเงินทุนอย่างสม่ำเสมอจากอัตราส่วนหนี้สินต่อทุน ซึ่งคำนวณจากหนี้สินสุทธิหารส่วนของเจ้าของ

5.3 ความเสี่ยงด้านการพึ่งพาลูกค้ารายใหญ่

กลุ่มกิจการมีลูกค้ารายใหญ่ คือ การไฟฟ้าส่วนภูมิภาค และการไฟฟ้านครหลวง ซึ่งเป็นผู้รับซื้อไฟฟ้าที่กลุ่มกิจการผลิตได้ทั้งหมดตามสัญญาซื้อขายไฟฟ้าซึ่งได้กำหนดจำนวนหรือปริมาณและราคาซื้อไฟฟ้าอย่างแน่นอนในแต่ละช่วงเวลาตามนโยบายการสนับสนุนการผลิตและการใช้ไฟฟ้าจากพลังงานทดแทนของสำนักงานนโยบายและพลังงาน กระทรวงพลังงาน ดังนั้นหากมีการบอกเลิกสัญญาซื้อขายไฟฟ้าจากลูกค้ารายดังกล่าว อาจส่งผลกระทบต่อผลการดำเนินงานของกลุ่มกิจการอย่างมีนัยสำคัญ

5.4 ความเสี่ยงจากปริมาณพลังงานไฟฟ้าที่ผลิตได้น้อยกว่าที่ประมาณการไว้

ปริมาณพลังงานไฟฟ้าที่ผลิตของโรงไฟฟ้าพลังงานแสงอาทิตย์อาจได้รับผลกระทบจากการเปลี่ยนแปลงของสภาพภูมิอากาศและภัยธรรมชาติ โดยปัจจัยดังกล่าวส่งผลให้กลุ่มบริษัทมีความเสี่ยงที่จะสามารถผลิตไฟฟ้าได้น้อยกว่าปริมาณที่คาดการณ์ไว้ซึ่งส่งผลกระทบต่อรายได้และผลประกอบการของกลุ่มกิจการเช่นเดียวกับผู้ประกอบการโดยทั่วไปในอุตสาหกรรม

5.5 ความเสี่ยงจากความสามารถในการชำระหนี้

ตามข้อกำหนดของเงินกู้สินเชื่อโครงการจากธนาคารพาณิชย์ กลุ่มกิจการมีหน้าที่ต้องปฏิบัติตามเงื่อนไขทางการเงินตามที่ได้ระบุไว้ในสัญญาเงินกู้ เช่น การรักษาสัดส่วนหนี้สินต่อส่วนของผู้ถือหุ้นและการดำรงสัดส่วนความสามารถในการชำระหนี้ เป็นต้น หากบริษัทไม่สามารถปฏิบัติตามเงื่อนไขทางการเงินดังกล่าว กลุ่มกิจการอาจมีความเสี่ยงที่จะถูกเรียกชำระหนี้คืนทั้งจำนวนในทันที

บริษัท ไทย โซลาร์ เอ็นเนอร์ยี จำกัด (มหาชน)

หมายเหตุประกอบงบการเงินรวมและงบการเงินเฉพาะกิจการ

สำหรับปีสิ้นสุดวันที่ 31 ธันวาคม พ.ศ. 2568

6 มูลค่ายุติธรรม

ข้อมูลเกี่ยวกับมูลค่ายุติธรรมของสินทรัพย์ทางการเงิน และอสังหาริมทรัพย์เพื่อการลงทุน เปิดเผยอยู่ในหมายเหตุประกอบงบการเงิน ข้อ 11 และ ข้อ 15 ตามลำดับ

7 ประเมินการทางบัญชีที่สำคัญ และการใช้วิจารณ์ญาณ

การประเมินการข้อสมมติและการใช้วิจารณ์ญาณได้มีการประเมินทบทวนอย่างต่อเนื่อง และอยู่บนพื้นฐานของประสบการณ์ในอดีต และปัจจัยอื่น ๆ ซึ่งรวมถึงการคาดการณ์ถึงเหตุการณ์ในอนาคตที่เชื่อว่ามีสมเหตุสมผลในสถานการณ์ขณะนั้น

ก) อายุการให้ประโยชน์ของโรงไฟฟ้า อุปกรณ์ และสินทรัพย์ไม่มีตัวตน

ฝ่ายบริหารได้พิจารณาการประเมินการอายุการให้ประโยชน์และมูลค่าคงเหลือของโรงไฟฟ้า อุปกรณ์ และสินทรัพย์ไม่มีตัวตน ซึ่งโดยส่วนใหญ่คำนึงถึงความสามารถทางเทคนิคและอายุการใช้ประโยชน์เชิงเศรษฐกิจ ทั้งนี้ผู้บริหารจะทบทวนการคิดค่าเสื่อมราคา หากคาดว่าอายุการใช้ประโยชน์และมูลค่าคงเหลือของสินทรัพย์แตกต่างไปจากประมาณการไว้อย่างมีสาระสำคัญ หรือจะตัดจำหน่ายรายการสินทรัพย์ดังกล่าวที่มีความล้าสมัยไม่ได้ใช้งานหรือขายออกไป

ข) การด้อยค่าของสินทรัพย์

มูลค่าที่คาดว่าจะได้รับคืนของหน่วยสินทรัพย์ที่ก่อให้เกิดเงินสดพิจารณาจากการคำนวณมูลค่าจากการใช้ การคำนวณนี้ใช้ประมาณการกระแสเงินสดซึ่งอ้างอิงจากงบประมาณทางการเงินซึ่งได้รับอนุมัติจากผู้บริหาร รายละเอียดของข้อสมมติฐานหลักที่รวบรวมอยู่ในหมายเหตุข้อ 18

8 ข้อมูลจำแนกตามส่วนงาน

กลุ่มกิจการดำเนินธุรกิจเฉพาะในประเทศไทยในการผลิตและจำหน่ายกระแสไฟฟ้าจากพลังงานแสงอาทิตย์ พลังงานชีวมวล และได้ให้บริการทางการแพทย์ ในปี พ.ศ. 2568 กลุ่มกิจการจึงได้ปรับรูปแบบการเปิดเผยส่วนงานที่รายงานโดยจำแนกส่วนงานตามลักษณะของธุรกิจ ได้แก่ กลุ่มโรงไฟฟ้า การบริหารจัดการ และอื่น ๆ ส่วนงานดำเนินงานได้ถูกรายงานในลักษณะเดียวกับรายงานภายในที่นำเสนอให้ ผู้มีอำนาจตัดสินใจสูงสุดด้านการดำเนินงาน ซึ่งได้แก่ ประธานกรรมการบริหารและคณะกรรมการบริหาร

ข้อมูลที่แสดงด้านล่างเป็นข้อมูลที่ผู้มีอำนาจตัดสินใจสูงสุดด้านการดำเนินงานใช้ในการประเมินผลการดำเนินงานของแต่ละส่วนงาน



บริษัท ไทย โซลาร์ เอ็นเนอร์ยี จำกัด (มหาชน)

หมายเหตุประกอบงบการเงินรวมและงบการเงินเฉพาะกิจการ

สำหรับปีสิ้นสุดวันที่ 31 ธันวาคม พ.ศ. 2568

ข้อมูลทางการเงินเจ้าแห่งตามส่วนงานธุรกิจ

สำหรับปีสิ้นสุดวันที่ 31 ธันวาคม (ล้านบาท)

	โรงไฟฟ้า			การบริหารจัดการ			อื่นๆ			ตัดรายการระหว่างกัน			รวม		
	พ.ศ. 2568	พ.ศ. 2567	พ.ศ. 2568	พ.ศ. 2567	พ.ศ. 2568	พ.ศ. 2567	พ.ศ. 2568	พ.ศ. 2567	พ.ศ. 2568	พ.ศ. 2567	พ.ศ. 2568	พ.ศ. 2567	พ.ศ. 2568	พ.ศ. 2567	พ.ศ. 2568
รายได้จากการดำเนินงาน	1,184.71	1,154.78	174.95	174.95	174.95	-	1,418.65	1,329.73	(120.04)	(101.42)	1,298.61	1,228.31	1,298.61	1,228.31	
รายได้อื่น	9.13	25.48	6.37	5.62	16.33	14.22	16.33	45.32	(0.49)	(3.05)	15.84	42.27	15.84	42.27	
ต้นทุนการดำเนินงาน	(790.13)	(758.33)	(135.82)	(134.61)	(975.05)	-	(975.05)	(892.94)	38.12	31.33	(936.93)	(861.61)	(936.93)	(861.61)	
กำไรจากการดำเนินงาน	403.71	421.93	45.50	45.96	459.93	14.22	459.93	482.11	(82.41)	(73.14)	377.52	408.97	377.52	408.97	
ค่าใช้จ่ายในการบริหาร	(103.72)	(88.40)	(79.83)	(272.04)	(219.82)	(31.18)	(219.82)	(391.62)	71.37	70.64	(148.45)	(320.98)	(148.45)	(320.98)	
กำไร(ขาดทุน)ก่อนหักต้นทุนทางการเงินและภาษีเงินได้	299.99	333.53	(34.33)	(226.08)	240.11	(16.96)	240.11	90.49	(11.04)	(2.50)	229.07	87.99	229.07	87.99	
ต้นทุนทางการเงิน	(73.07)	(74.67)	(133.75)	(177.34)	(207.10)	-	(207.10)	(252.01)	0.49	3.05	(206.61)	(248.96)	(206.61)	(248.96)	
กำไร(ขาดทุน)อื่น	0.64	(16.72)	(1.19)	33.12	(2.54)	8.38	(2.54)	24.78	(0.08)	(19.94)	(2.62)	4.84	(2.62)	4.84	
ขาดทุนจากการด้อยค่าสินทรัพย์	-	(177.59)	(42.39)	(351.64)	(42.75)	-	(42.75)	(529.23)	-	0.08	(42.75)	(529.15)	(42.75)	(529.15)	
ส่วนแบ่งกำไรจากบริษัทย่อย	-	-	221.19	54.81	221.19	-	221.19	54.81	(221.19)	(54.81)	-	-	-	-	
ส่วนแบ่งกำไรจากการร่วมค้า	-	-	63.52	191.75	63.52	-	63.52	191.75	-	-	63.52	191.75	63.52	191.75	
ผลการดำเนินงานก่อนภาษีเงินได้	227.56	64.55	73.05	(475.38)	272.43	(8.58)	272.43	(419.41)	(231.82)	(74.12)	40.61	(493.53)	40.61	(493.53)	
ภาษีเงินได้	(1.02)	(9.68)	2.17	2.20	2.17	(0.20)	2.17	(7.68)	-	-	2.17	(7.68)	2.17	(7.68)	
กำไร(ขาดทุน)สุทธิสำหรับปี	226.54	54.87	75.22	(473.18)	274.60	(8.78)	274.60	(427.09)	(231.82)	(74.12)	42.78	(501.21)	42.78	(501.21)	
จังหวัดเวลาการรับรู้รายได้															
เมื่อปฏิบัติตามภาวะที่ต้องปฏิบัติตามเสร็จสิ้น (point in time)															
ตลอดช่วงเวลาที่ปฏิบัติตามภาวะที่ต้องปฏิบัติตาม (over time)															
รวมรายได้															
รวมสินทรัพย์	5,483.90	5,160.68	4,625.72	6,174.81	10,515.18	82.83	10,515.18	11,418.32	(3,698.40)	(3,694.19)	6,816.78	7,724.13	6,816.78	7,724.13	
รวมหนี้สิน	3,279.30	3,186.05	1,411.30	3,033.56	5,490.07	724.93	5,490.07	6,944.54	(1,750.67)	(2,208.72)	3,739.40	4,735.82	3,739.40	4,735.82	

บริษัท ไทย โซลาร์ เอ็นเนอร์ยี จำกัด (มหาชน)

หมายเหตุประกอบงบการเงินรวมและงบการเงินเฉพาะกิจการ

สำหรับปีสิ้นสุดวันที่ 31 ธันวาคม พ.ศ. 2568

9 เงินสดและรายการเทียบเท่าเงินสด

	งบการเงินรวม		งบการเงินเฉพาะกิจการ	
	พ.ศ. 2568	พ.ศ. 2567	พ.ศ. 2568	พ.ศ. 2567
	บาท	บาท	บาท	บาท
เงินสดในมือ	271,600	165,000	30,000	30,000
เงินฝากธนาคาร	581,348,150	353,403,857	182,377,649	154,800,511
	581,619,750	353,568,857	182,407,649	154,830,511

10 เงินฝากธนาคารที่มีข้อจำกัดในการเบิกใช้

เงินฝากธนาคารที่มีภาระผูกพันระยะสั้น ได้แก่ เงินฝากบัญชีที่บริษัทได้เปิดสำหรับวัตถุประสงค์เฉพาะเพื่อจ่ายเงินต้นและดอกเบี้ยหุ้นกู้เงินฝากออมทรัพย์และเงินฝากกระแสรายวันที่บริษัทขอยืมได้จำหน่าย และโอนสิทธิเรียกร้องไว้กับผู้ให้กู้เพื่อค้ำประกันวงเงินสินเชื่อตามเงื่อนไขการใช้จ่าย และขั้นตอนการเบิกถอนสำหรับวัตถุประสงค์เฉพาะตามเงื่อนไขในสัญญาเงินกู้ยืมระยะยาว

เงินฝากธนาคารที่มีภาระผูกพันระยะยาว ได้แก่ เงินฝากออมทรัพย์ ที่บริษัทนำไปค้ำประกันการใช้ไฟฟ้า และเงินฝากออมทรัพย์ที่บริษัทขอยืมได้เปิดไว้สำหรับวัตถุประสงค์เฉพาะตามเงื่อนไขในสัญญาเงินกู้ยืมระยะยาว

11 สินทรัพย์ทางการเงินที่วัดมูลค่ายุติธรรม

ณ วันที่ 31 ธันวาคม พ.ศ. 2568 กลุ่มกิจการได้จัดประเภทสินทรัพย์และหนี้สินทางการเงินทั้งหมด เป็นประเภทวัดมูลค่าด้วยราคาทุน ตัดจำหน่าย ยกเว้นเงินลงทุนในตราสารหนี้ซึ่งวัดมูลค่าด้วยมูลค่ายุติธรรมผ่านกำไรหรือขาดทุน และเงินลงทุนในตราสารหนี้ที่ไม่อยู่ในความต้องการของตลาดซึ่งวัดมูลค่าด้วยมูลค่ายุติธรรมผ่านกำไรขาดทุนเบ็ดเสร็จอื่น มูลค่ายุติธรรมของสินทรัพย์ทางการเงินและหนี้สินทางการเงินที่มีอายุน้อยกว่าหนึ่งปีมีมูลค่าใกล้เคียงกับมูลค่าตามบัญชี

สินทรัพย์ทางการเงินที่วัดมูลค่ายุติธรรมผ่านกำไรหรือขาดทุน - เงินลงทุนในตราสารหนี้

	งบการเงินรวม		งบการเงินเฉพาะกิจการ	
	พ.ศ. 2568	พ.ศ. 2567	พ.ศ. 2568	พ.ศ. 2567
	บาท	บาท	บาท	บาท
ณ วันที่ 1 มกราคม	-	2,035,237	-	-
การปรับมูลค่ายุติธรรมของเงินลงทุน	157,999	380,021	157,999	376,342
การซื้อเงินลงทุน	100,000,000	170,000,000	100,000,000	170,000,000
การขายเงินลงทุน	-	(172,415,258)	-	(170,376,342)
ณ วันที่ 31 ธันวาคม	100,157,999	-	100,157,999	-

มูลค่ายุติธรรมของเงินลงทุนอยู่ในระดับ 2 ของลำดับชั้นมูลค่ายุติธรรม โดยอ้างอิงจากราคาเสนอซื้อในสมาคมตลาดตราสารหนี้ไทย ณ วันที่ในงบการเงิน

บริษัท ไทย โซลาร์ เอ็นเนอร์ยี จำกัด (มหาชน)
 หมายเหตุประกอบงบการเงินรวมและงบการเงินเฉพาะกิจการ
 สำหรับปีสิ้นสุดวันที่ 31 ธันวาคม พ.ศ. 2568

สินทรัพย์ทางการเงินที่วัดมูลค่ายุติธรรมผ่านกำไรขาดทุนเบ็ดเสร็จอื่น - เงินลงทุนในตราสารทุนที่ไม่อยู่ในความต้องการ
 ของตลาด

	งบการเงินรวม
	บาท
ยอดต้นรอบระยะเวลา ณ 1 มกราคม พ.ศ. 2568	-
การได้มาซึ่งสินทรัพย์ของบริษัทย่อย (หมายเหตุ 37)	5,000,000
ขาดทุนที่รับรู้ในกำไรขาดทุนเบ็ดเสร็จอื่น	-
ยอดสิ้นรอบระยะเวลา ณ 31 ธันวาคม พ.ศ. 2568	5,000,000

ตารางต่อไปนี้สรุปข้อมูลเชิงปริมาณเกี่ยวกับข้อมูลที่ไม่สามารถสังเกตได้ที่มีสาระสำคัญซึ่งใช้ในการวัดมูลค่ายุติธรรมระดับ 3

	มูลค่ายุติธรรม		ช่วงของข้อมูล	
	พ.ศ. 2568	บาท	ข้อมูล ที่ไม่สามารถสังเกตได้	พ.ศ. 2568
เงินลงทุนในตราสารทุนที่ไม่อยู่ในความต้องการของตลาด	5,000,000		อัตราคิดลดที่ปรับความเสี่ยง	ร้อยละ 11.00

ความสัมพันธ์ของข้อมูลที่ไม่สามารถสังเกตได้กับมูลค่ายุติธรรมแสดงดังต่อไปนี้

ข้อมูลที่ไม่สามารถสังเกตได้	การเปลี่ยนแปลง	การเปลี่ยนแปลงมูลค่ายุติธรรม	
		การเพิ่มขึ้น ของข้อสมมติ พ.ศ. 2568	การลดลง ของข้อสมมติ พ.ศ. 2568
เงินลงทุนในตราสารทุน ที่ไม่อยู่ในความ ต้องการของตลาด	อัตราคิดลดที่ปรับความเสี่ยง ร้อยละ 1.00	ลดลงร้อยละ 12.84	เพิ่มขึ้นร้อยละ 16.22

ขั้นตอนการประเมินมูลค่ายุติธรรม

ผู้อำนวยการสายการเงิน (CFO) คณะกรรมการตรวจสอบ (Audit committee) และคณะทำงานประเมินมูลค่ายุติธรรมจะหารือเกี่ยวกับกระบวนการประเมินมูลค่าและผลลัพธ์อย่างน้อยทุกไตรมาส

ข้อมูลที่ไม่สามารถสังเกตได้ที่สำคัญของลำดับชั้นของมูลค่ายุติธรรมระดับ 3 คือ อัตราคิดลดที่ปรับปรุงความเสี่ยงอ้างอิงจากต้นทุนทางการเงินถ่วงเฉลี่ยของเงินทุน (Weighted average cost of capital) ของบริษัทจดทะเบียนในตลาดหลักทรัพย์ ซึ่งกลุ่มกิจการพิจารณาว่ามีสถานะทางการเงินที่เทียบเคียงได้กับคู่สัญญาที่เป็นผู้ออกตราสารนั้น



บริษัท ไทย โซลาร์ เอ็นเนอร์ยี จำกัด (มหาชน)

หมายเหตุประกอบงบการเงินรวมและงบการเงินเฉพาะกิจการ

สำหรับปีสิ้นสุดวันที่ 31 ธันวาคม พ.ศ. 2568

12 ลูกหนี้การค้าและลูกหนี้หมุนเวียนอื่น

ลูกหนี้การค้าและลูกหนี้หมุนเวียนอื่น ณ วันที่ 31 ธันวาคม พ.ศ. 2568 และ พ.ศ. 2567 ประกอบด้วยรายละเอียดดังนี้

	งบการเงินรวม		งบการเงินเฉพาะกิจการ	
	พ.ศ. 2568	พ.ศ. 2567	พ.ศ. 2568	พ.ศ. 2567
	บาท	บาท	บาท	บาท
ลูกหนี้การค้า	196,187,215	199,358,250	-	-
หัก ขาดทุนด้านเครดิตที่คาดว่าจะเกิดขึ้น	-	-	-	-
ลูกหนี้การค้า - สุทธิ	196,187,215	199,358,250	-	-
ลูกหนี้และเงินทดรองจ่ายแก่กิจการที่เกี่ยวข้องกัน (หมายเหตุ 36.2)	1,750,000	-	199,937,219	174,965,048
ค่าใช้จ่ายจ่ายล่วงหน้า	5,288,456	7,280,905	2,203,283	4,527,977
ลูกหนี้หมุนเวียนอื่น	13,852,105	11,063,974	10,014,441	8,274,336
เงินทดรองจ่าย	3,772,228	1,224,085	635,289	504,100
รวมลูกหนี้หมุนเวียนอื่น	24,662,789	19,568,964	212,790,232	188,271,461
หัก ขาดทุนด้านเครดิตที่คาดว่าจะเกิดขึ้น	(8,248,400)	(8,248,400)	(8,248,400)	(8,248,400)
ลูกหนี้หมุนเวียนอื่น - สุทธิ	16,414,389	11,320,564	204,541,832	180,023,061
รวมลูกหนี้การค้าและลูกหนี้หมุนเวียนอื่น	212,601,604	210,678,814	204,541,832	180,023,061

ลูกหนี้การค้าข้างต้นเป็นลูกหนี้ที่ยังไม่ถึงกำหนดชำระ

บริษัท ไทย โซลาร์ เอ็นเนอร์ยี จำกัด (มหาชน)
หมายเหตุประกอบงบการเงินรวมและงบการเงินเฉพาะกิจการ
สำหรับปีสิ้นสุดวันที่ 31 ธันวาคม พ.ศ. 2568

13 เงินลงทุนในการร่วมค้า

การเปลี่ยนแปลงของเงินลงทุนในการร่วมค้า

	งบการเงินรวมและ งบการเงินเฉพาะกิจการ	
	พ.ศ. 2568	พ.ศ. 2567
	บาท	บาท
มูลค่าตามบัญชีต้นปี - สุทธิ	1,728,250,000	2,097,280,311
ส่วนแบ่งกำไร	63,515,102	191,752,958
เงินปันผลรับ	-	(208,250,024)
การด้อยค่า	(54,480,880)	(352,533,245)
จำหน่าย	(1,737,284,222)	-
มูลค่าตามบัญชีสิ้นปี - สุทธิ	-	1,728,250,000

การจำหน่ายเงินลงทุนในการร่วมค้า

พ.ศ. 2568

เมื่อวันที่ 14 ตุลาคม พ.ศ. 2568 บริษัทได้จำหน่ายเงินลงทุนในการร่วมค้าทั้งหมด จำนวน 35 ล้านหุ้น คิดเป็นอัตราส่วนร้อยละ 60 ของทุนจดทะเบียนบริษัท ไทย โซลาร์ รีนิวเอเบิล จำกัด ในราคา 1,791.54 ล้านบาท เมื่อหักต้นทุนในการจำหน่ายบริษัทจะได้รับเงินจากการขายเงินลงทุนสุทธิ 1,737.28 ล้านบาท และได้ดำเนินการโอนหุ้นเสร็จสมบูรณ์ในวันเดียวกัน บริษัทได้รับชำระเงินจากการขายเงินลงทุนแล้วจำนวน 1,788.96 ล้านบาท และยังมียอดคงค้างที่ยังไม่ได้รับชำระอีก 2.58 ล้านบาท

พ.ศ. 2567

ผู้บริหารได้ประเมินการด้อยค่าในเงินลงทุนในการร่วมค้าเนื่องจากมีแผนที่จะขายเงินลงทุนดังกล่าว โดยมูลค่าที่คาดว่าจะได้รับคืนพิจารณาจากมูลค่ายุติธรรมหักต้นทุนในการจำหน่าย บริษัทรับรู้ขาดทุนจากการด้อยค่าในเงินลงทุนเป็นจำนวน 352.53 ล้านบาท ในงบกำไรขาดทุนเบ็ดเสร็จสำหรับปีสิ้นสุดวันที่ 31 ธันวาคม พ.ศ. 2567

บริษัท ไทย โซลาร์ เอ็นเนอร์ยี จำกัด (มหาชน)
 หมายเหตุประกอบงบการเงินรวมและงบการเงินเฉพาะกิจการ
 สำหรับปีสิ้นสุดวันที่ 31 ธันวาคม พ.ศ. 2568


รายละเอียดของเงินลงทุนในการร่วมค้า ณ วันที่ 31 ธันวาคม พ.ศ. 2568 และ พ.ศ. 2567 มีดังนี้

	ประเภท ของธุรกิจ	ประเทศ ที่จดทะเบียน	สัดส่วนของ ส่วนได้ส่วนเสีย (ร้อยละ)		วิธีการวัดมูลค่า
			พ.ศ. 2568	พ.ศ. 2567	
การร่วมค้าที่บริษัทถือหุ้นโดยตรง					
บริษัท ไทย โซลาร์ รีนิวเอเบิล จำกัด	การลงทุน	ไทย	-	60	วิธีส่วนได้เสีย
การร่วมค้าที่ถือหุ้นโดย					
บริษัท ไทย โซลาร์ รีนิวเอเบิล จำกัด					
บริษัท สยาม โซลาร์ เอ็นเนอร์ยี 1 จำกัด	ผลิตและจำหน่าย กระแสไฟฟ้า	ไทย	-	60	วิธีส่วนได้เสีย

บริษัท ไทย โซลาร์ เอ็นเนอร์ยี จำกัด (มหาชน) ลงทุนในบริษัท ไทย โซลาร์ รีนิวเอเบิล จำกัด ร่วมกับบริษัท โกลบอล เพาเวอร์ ซินเนอร์ยี จำกัด (มหาชน) โดยมีสัดส่วนการร่วมทุนร้อยละ 60 และร้อยละ 40 ตามลำดับ ทั้งนี้ตามข้อตกลงของผู้ถือหุ้นได้กำหนดให้บริษัทมีการควบคุมร่วมกันในบริษัท ไทย โซลาร์ รีนิวเอเบิล จำกัด จึงทำให้มีการจัดประเภทเงินลงทุนในบริษัท ไทย โซลาร์ รีนิวเอเบิล จำกัด เป็นเงินลงทุนในการร่วมค้า

ข้อมูลทางการเงินโดยสรุปสำหรับการร่วมค้า

เนื่องจากบริษัท สยาม โซลาร์ เอ็นเนอร์ยี 1 จำกัด เป็นบริษัทย่อยของบริษัท ไทย โซลาร์ รีนิวเอเบิล จำกัด งบการเงินจึงถูกรวมในงบการเงินรวมของบริษัท ไทย โซลาร์ รีนิวเอเบิล จำกัด



บริษัท ไทย โซลาร์ เอ็นเนอร์ยี จำกัด (มหาชน)
 หมายเหตุประกอบงบการเงินรวมและงบการเงินเฉพาะกิจการ
 สำหรับปีสิ้นสุดวันที่ 31 ธันวาคม พ.ศ. 2568

งบการเงินรวมของบริษัท ไทย โซลาร์ รีนิวเอเบิล จำกัด สามารถสรุปได้ดังต่อไปนี้

งบฐานะการเงินรวมโดยสรุป

	งบการเงินรวมของ	
	บริษัท ไทย โซลาร์ รีนิวเอเบิล จำกัด	
	ณ วันที่ 13 ตุลาคม พ.ศ. 2568	ณ วันที่ 31 ธันวาคม พ.ศ. 2567
	บาท	บาท
ส่วนที่หมุนเวียน		
เงินสดและรายการเทียบเท่าเงินสด	610,248	607,321
สินทรัพย์หมุนเวียนอื่น (ไม่รวมเงินสด)	296,253,003	135,717,961
สินทรัพย์หมุนเวียนรวม	296,863,251	136,325,282
หนี้สินทางการเงินหมุนเวียน (ไม่รวมเจ้าหนี้การค้า)	-	(188,391,001)
หนี้สินหมุนเวียนอื่น	(28,003,596)	(34,658,658)
หนี้สินหมุนเวียนรวม	(28,003,596)	(223,049,659)
ส่วนที่ไม่หมุนเวียน		
สินทรัพย์ไม่หมุนเวียน	3,492,022,819	3,693,721,975
หนี้สินทางการเงินไม่หมุนเวียน	(324,532,352)	(275,594,495)
หนี้สินทางการเงินไม่หมุนเวียนอื่น	-	(911,485)
สินทรัพย์ไม่หมุนเวียนสุทธิ	3,167,490,467	3,417,215,995
สินทรัพย์สุทธิ	3,436,350,122	3,330,491,618



บริษัท ไทย โซลาร์ เอ็นเนอร์ยี จำกัด (มหาชน)
 หมายเหตุประกอบงบการเงินรวมและงบการเงินเฉพาะกิจการ
 สำหรับปีสิ้นสุดวันที่ 31 ธันวาคม พ.ศ. 2568

งบกำไรขาดทุนเบ็ดเสร็จรวมโดยสรุป

	งบการเงินรวมของ	
	บริษัท ไทย โซลาร์ รีนิวเอเบิล จำกัด	
	สำหรับรอบระยะเวลา	
	1 มกราคม ถึง	1 มกราคม ถึง
	13 ตุลาคม	31 ธันวาคม
	พ.ศ. 2568	พ.ศ. 2567
	บาท	บาท
รายได้จากการขาย	392,617,152	590,827,254
รายได้อัตรารับซื้อไฟฟ้าพิเศษ	-	195,705,023
ต้นทุนขาย	(252,530,347)	(329,004,043)
กำไรขั้นต้น	140,086,805	457,528,234
รายได้อื่น	12,105,404	4,202,783
กำไรอื่น	2,983,349	1,114,720
ค่าใช้จ่ายในการบริหาร	(21,994,704)	(68,224,586)
ต้นทุนทางการเงิน	(18,831,331)	(39,129,260)
กำไรก่อนภาษีเงินได้	114,349,523	355,491,891
ภาษีเงินได้	(8,491,019)	(35,903,628)
กำไรหลังภาษีจากการดำเนินงานต่อเนื่อง	105,858,504	319,588,263

การกระทบยอดรายการข้อมูลทางการเงินโดยสรุป

การกระทบยอดรายการระหว่างข้อมูลทางการเงินโดยสรุปกับมูลค่าตามบัญชีของส่วนได้เสียของการร่วมค้า

	บริษัท ไทย โซลาร์ รีนิวเอเบิล จำกัด	
	ณ วันที่ 13 ตุลาคม	ณ วันที่ 31 ธันวาคม
	พ.ศ. 2568	พ.ศ. 2567
	บาท	บาท
ข้อมูลการเงินโดยสรุป		
สินทรัพย์สุทธิ ณ วันสิ้นปี	3,436,350,122	3,330,491,618
รายการกระทบยอด :		
ผลต่างจากการจัดโครงสร้างการดำเนินงานธุรกิจภายใต้การควบคุมเดียวกัน	136,913,097	136,913,097
ส่วนได้เสียที่ไม่มีอำนาจควบคุม	567,360	567,360
สินทรัพย์สุทธิหลังกระทบยอด ณ วันสิ้นปี	3,573,830,579	3,467,972,075
ส่วนได้เสียในการร่วมค้า (ร้อยละ 60)	2,144,298,347	2,080,783,245
ค่าเผื่อการด้อยค่าสะสม	(407,014,125)	(352,533,245)
ขายเงินลงทุน	(1,737,284,222)	-
มูลค่าตามบัญชี	-	1,728,250,000

บริษัท ไทย โซลาร์ เอ็นเนอร์ยี จำกัด (มหาชน)
 หมายเหตุประกอบงบการเงินรวมและงบการเงินเฉพาะกิจการ
 สำหรับปีสิ้นสุดวันที่ 31 ธันวาคม พ.ศ. 2568

14 เงินลงทุนใหม่บริษัทย่อย

บริษัทที่มีบริษัทย่อย ณ วันที่ 31 ธันวาคม พ.ศ. 2568 และ พ.ศ. 2567 ดังต่อไปนี้

การลงทุนของกลุ่มกิจการที่ถือหุ้นทางตรง

	ประเภทของธุรกิจ	ประเทศไทย		ต่างประเทศที่จดทะเบียน		สัดส่วนของหุ้นสามัญ ที่ถือโดยส่วนได้เสีย ที่ไม่มีอำนาจควบคุม		สัดส่วนของหุ้นสามัญ ที่ถือโดยส่วนได้เสีย		เงินลงทุนในวิธี ส่วนได้เสีย	
		พ.ศ. 2568	พ.ศ. 2567	พ.ศ. 2568	พ.ศ. 2567	พ.ศ. 2568	พ.ศ. 2567	พ.ศ. 2568	พ.ศ. 2567	บาท	บาท
บริษัทย่อยที่บริษัทถือหุ้นโดยตรง											
บริษัท ทีเอสอี รุฟทอป จำกัด	การลงทุน	100	100	-	-	-	-	441,542,040	-	411,779,144	-
บริษัท โซลาร์ วิซิเบิล จำกัด	การลงทุน	100	100	-	-	-	-	561,584,739	-	508,596,221	-
บริษัท ทีเอสอี โอเวอร์ซีส์ กรุ๊ป จำกัด	การลงทุน	100	100	-	-	-	-	-	-	-	-
บริษัท ไวกา ไพร์ม จำกัด (เดิมชื่อ บริษัท เวลด์ โคลด์ โซลาร์ จำกัด)	การลงทุน	51	100	49	-	-	-	44,424,252	-	-	-
บริษัท ไทย คอมมูนิตี้ เอ็นเนอร์ยี จำกัด	การลงทุน	100	100	-	-	-	-	1,278,614,076	-	1,134,812,038	-
บริษัท วินเนอร์ อินเวสต์เมนท์ จำกัด บริษัท ทีเอสอี เพาเวอร์ จำกัด	ผลิตและจำหน่ายกระแสไฟฟ้า	100	49*	-	-	-	51	4,928,665	-	2,348,126	-
(เดิมชื่อ บริษัท สยาม เวสต์ เพาเวอร์ จำกัด)	ผลิตและจำหน่ายกระแสไฟฟ้า	100	100	-	-	-	-	44,011,366	-	979,594	-
บริษัท ทีเอสอี วิเอสพี จำกัด	ผลิตและจำหน่ายกระแสไฟฟ้า	65	-	-	-	-	-	88,938,319	-	-	-
								2,464,043,457		2,058,515,123	

* บริษัท ได้ลงทุนในบริษัท วินเนอร์ อินเวสต์เมนท์ จำกัด เป็นจำนวน 48,999 หุ้น คิดเป็นสัดส่วนร้อยละ 49 ของจำนวนหุ้นทั้งหมด ซึ่งประกอบกิจการผลิตและจำหน่ายกระแสไฟฟ้า วินเนอร์ได้ทำสัญญา
 ระหว่างผู้ถือหุ้นซึ่งระบุในสิทธิในการออกเสียงทั้งหมดให้กับทางบริษัท ทำให้บริษัทมีอำนาจการควบคุมในวินเนอร์ ดังนั้นเงินลงทุนดังกล่าวจึงจัดประเภทเป็นเงินลงทุนในบริษัทย่อย

บริษัท ไทย โซลาร์ เอ็นเนอร์ยี จำกัด (มหาชน)

หมายเหตุประกอบงบการเงินรวมและงบการเงินเฉพาะกิจการ

สำหรับปีสิ้นสุดวันที่ 31 ธันวาคม พ.ศ. 2568

การลงทุนของกลุ่มกิจการที่ถือหุ้นทางอ้อม

ประเภทของธุรกิจ	ประเทศที่จดทะเบียน	สัดส่วนของหุ้นสามัญที่ถือโดยบริษัทใหญ่		สัดส่วนของหุ้นสามัญที่ถือโดยส่วนได้เสียที่ไม่มีอำนาจควบคุม		
		พ.ศ. 2568	พ.ศ. 2567	พ.ศ. 2568	พ.ศ. 2567	
		ร้อยละ	ร้อยละ	ร้อยละ	ร้อยละ	
บริษัทย่อยที่ถือหุ้นโดย						
บริษัท ทีเอสอี รุฟทอป จำกัด						
บริษัท กรีน รุฟทอป จำกัด	ผลิตและจำหน่ายกระแสไฟฟ้า	ไทย	100	100	-	-
บริษัท นอร์ท รุฟทอป จำกัด	ผลิตและจำหน่ายกระแสไฟฟ้า	ไทย	100	100	-	-
บริษัท ลัคกี้ โซลาร์ จำกัด	ผลิตและจำหน่ายกระแสไฟฟ้า	ไทย	100	100	-	-
บริษัท แชมป์ เอ็นเนอร์ยี จำกัด	ผลิตและจำหน่ายกระแสไฟฟ้า	ไทย	100	100	-	-
บริษัท รุฟ เอ็นเนอร์ยี จำกัด	ผลิตและจำหน่ายกระแสไฟฟ้า	ไทย	100	100	-	-
บริษัท ทีเอสอีอาร์ยู จำกัด	ผลิตและจำหน่ายกระแสไฟฟ้า	ไทย	100	-	-	-
บริษัทย่อยที่ถือหุ้นโดย						
บริษัท โซลาร์ วิซิเบิล จำกัด						
บริษัท โซลาร์ คอมมูนิตี้ จำกัด	ผลิตและจำหน่ายกระแสไฟฟ้า	ไทย	100	100	-	-
บริษัท อินฟินิตี้ โซลาร์ จำกัด	ผลิตและจำหน่ายกระแสไฟฟ้า	ไทย	100	100	-	-
บริษัท บีเอส บางไทร โซลาร์ จำกัด	ผลิตและจำหน่ายกระแสไฟฟ้า	ไทย	100	100	-	-
บริษัท สยาม โซล่า เพาเวอร์ จำกัด (มหาชน)	ผลิตและจำหน่ายกระแสไฟฟ้า	ไทย	100	100	-	-
บริษัท สยาม ชารา โพลทติ้ง จำกัด	ผลิตและจำหน่ายกระแสไฟฟ้า	ไทย	100	100	-	-
บริษัท ซอยล์กรีด เทคโนโลยี จำกัด	ผลิตและจำหน่ายกระแสไฟฟ้า	ไทย	100	100	-	-
บริษัท เอสวีวัน จำกัด						
(เดิมชื่อ บริษัท เอิร์ธ เอนเนอร์ยี ซิสเต็มส์ จำกัด)	ผลิตและจำหน่ายกระแสไฟฟ้า	ไทย	100	100	-	-
บริษัท มาร์ โซลาร์ จำกัด	ผลิตและจำหน่ายกระแสไฟฟ้า	ไทย	100	-	-	-
บริษัทย่อยที่ถือหุ้นโดย						
บริษัท ไทย คอมมูนิตี้ เอ็นเนอร์ยี จำกัด						
บริษัท บางสวรรค์ กรีน จำกัด	ผลิตและจำหน่ายกระแสไฟฟ้า	ไทย	100	100	-	-
บริษัท ออสการ์ เซฟ เดอะ เวิลด์ จำกัด	ผลิตและจำหน่ายกระแสไฟฟ้า	ไทย	100	100	-	-
บริษัท เนทีฟ พาวเวอร์ เอ็นเนอร์ยี จำกัด	ผลิตและจำหน่ายกระแสไฟฟ้า	ไทย	100	100	-	-
บริษัท ไวท์ โซลูชั่น เอ็นเนอร์ยี จำกัด	ผลิตและจำหน่ายกระแสไฟฟ้า	ไทย	100	100	-	-
บริษัท คลีน รีนิวเอเบิล จำกัด	ผลิตและจำหน่ายกระแสไฟฟ้า	ไทย	100	100	-	-
บริษัท พาวเวอร์ เอช วัน จำกัด	ผลิตและจำหน่ายกระแสไฟฟ้า	ไทย	94.75	-	5.25	-
บริษัทย่อยที่ถือหุ้นโดย						
บริษัท เอสวีวัน จำกัด (เดิมชื่อ บริษัท เอิร์ธ เอนเนอร์ยี ซิสเต็มส์ จำกัด)						
บริษัท มาร์ โซลาร์ จำกัด	ผลิตและจำหน่ายกระแสไฟฟ้า	ไทย	-	100	-	-

บริษัท ไทย โซลาร์ เอ็นเนอร์ยี จำกัด (มหาชน)

หมายเหตุประกอบงบการเงินรวมและงบการเงินเฉพาะกิจการ

สำหรับปีสิ้นสุดวันที่ 31 ธันวาคม พ.ศ. 2568

ประเภทของธุรกิจ	ประเทศที่จดทะเบียน	สัดส่วนของหุ้นสามัญ ที่ถือโดยบริษัทใหญ่		สัดส่วนของหุ้นสามัญ ที่ถือโดยส่วนได้เสีย ที่ไม่มีอำนาจควบคุม	
		พ.ศ. 2568	พ.ศ. 2567	พ.ศ. 2568	พ.ศ. 2567
		ร้อยละ	ร้อยละ	ร้อยละ	ร้อยละ
บริษัทย่อยที่ถือหุ้นโดย					
บริษัท ไวกา ไพร์ม จำกัด					
(เดิมชื่อ บริษัท เวิลด์ โซลาร์ จำกัด)					
บริษัท บางกอกอินฟราเทคส์ เซ็นเตอร์ จำกัด	การแพทย์	ไทย	100	-	-
บริษัทย่อยที่ถือหุ้นโดย					
บริษัท ทีเอสอี เพาเวอร์ จำกัด					
(เดิมชื่อ บริษัท สยาม เวสต์ เพาเวอร์ จำกัด)					
บริษัท ทีเอสอี วีเอสพีพี จำกัด	ผลิตและจำหน่ายกระแสไฟฟ้า	ไทย	35	-	-
บริษัทย่อยที่ถือหุ้นโดย บริษัท ทีเอสอี					
โอเวอร์ซีส์ กรุ๊ป จำกัด					
TSE Group International Pte. Ltd.	การลงทุน	สิงคโปร์	100	100	-
Solar Assets Pte. Ltd.	การลงทุน	สิงคโปร์	100	100	-
Onikoube Solar Power Pte. Ltd.	การลงทุน	สิงคโปร์	100	100	-

การเปลี่ยนแปลงของเงินลงทุนในบริษัทย่อยในระหว่างปี มีดังนี้

	งบการเงินเฉพาะกิจการ	
	พ.ศ. 2568	พ.ศ. 2567
	บาท	บาท
มูลค่าตามบัญชีต้นปี - สุทธิ	2,058,515,123	2,000,333,160
เงินลงทุนเพิ่ม	184,339,973	3,449,797
ส่วนแบ่งกำไรจากบริษัทย่อย	221,188,361	54,812,185
การด้อยค่า	-	(80,019)
มูลค่าตามบัญชีสิ้นปี - สุทธิ	2,464,043,457	2,058,515,123

เนื่องจากบริษัทได้รับรู้ส่วนแบ่งขาดทุนจากเงินลงทุนในบริษัทย่อยแห่งหนึ่งจนเต็มมูลค่าเงินลงทุนแล้ว ดังนั้นบริษัทจึงไม่ได้รับรู้ส่วนแบ่งขาดทุนจากบริษัทย่อยดังกล่าวสำหรับปี สิ้นสุดวันที่ 31 ธันวาคม พ.ศ. 2568 จำนวน 16.88 ล้านบาท และส่วนแบ่งขาดทุนสะสมทั้งหมด ณ วันที่ 31 ธันวาคม พ.ศ. 2568 ที่ไม่ได้รับรู้รวมจำนวน 646.53 ล้านบาท



บริษัท ไทย โซลาร์ เอ็นเนอร์ยี จำกัด (มหาชน)

หมายเหตุประกอบงบการเงินรวมและงบการเงินเฉพาะกิจการ

สำหรับปีสิ้นสุดวันที่ 31 ธันวาคม พ.ศ. 2568

การเปลี่ยนแปลงในระหว่างปี พ.ศ. 2568

การลงทุนภายใต้บริษัท

การลงทุนในบริษัท ไวทา ไพร์ม จำกัด

เมื่อวันที่ 3 มกราคม พ.ศ. 2568 ที่ประชุมวิสามัญผู้ถือหุ้นครั้งที่ 1/2568 ของบริษัท ไวทา ไพร์ม จำกัด มีมติอนุมัติให้เพิ่มทุนจดทะเบียนจำนวน 14.70 ล้านหุ้น มูลค่าหุ้นละ 10 บาท รวมเป็นเงิน 147 ล้านบาท ซึ่งเรียกชำระค่าหุ้นแล้วบางส่วน และได้จำหน่ายหุ้นให้กับผู้ร่วมทุนกลุ่มหนึ่งคิดเป็นสัดส่วนร้อยละ 49 ของจำนวนหุ้นทั้งหมด ส่งผลให้บริษัทมีการเปลี่ยนสัดส่วนการถือหุ้นจากร้อยละ 100 เป็นร้อยละ 51 แต่ยังมีสถานะเป็นบริษัทย่อยของกลุ่มกิจการ ทั้งนี้บริษัทและผู้ร่วมทุนได้ชำระค่าหุ้นแล้วเป็นจำนวน 49.67 ล้านบาท และ 48.35 ล้านบาท ตามลำดับ

การลงทุนในบริษัท ทีเอสอี วีเอสพีพี จำกัด

เมื่อวันที่ 26 กุมภาพันธ์ พ.ศ. 2568 ที่ประชุมคณะกรรมการบริษัทครั้งที่ 2/2568 ของบริษัท มีมติอนุมัติจัดตั้งบริษัท ทีเอสอี วีเอสพีพี จำกัด เป็นบริษัทย่อยภายใต้บริษัท ซึ่งประกอบกิจการผลิตและจำหน่ายกระแสไฟฟ้า จำนวน 500,000 หุ้น มูลค่าหุ้นละ 10 บาท รวมเป็นเงินลงทุนทั้งหมดจำนวน 5 ล้านบาท ซึ่งได้ชำระทั้งจำนวนแล้ว

เมื่อวันที่ 21 พฤษภาคม พ.ศ. 2568 ที่ประชุมวิสามัญผู้ถือหุ้นครั้งที่ 1/2568 ของบริษัท ทีเอสอี วีเอสพีพี จำกัด มีมติอนุมัติเพิ่มทุนจดทะเบียนของบริษัท จำนวน 4 ล้านหุ้น มูลค่าหุ้นละ 10 บาท รวมเป็นเงิน 40 ล้านบาท และเรียกชำระค่าหุ้นร้อยละ 25 ของทุนจดทะเบียน ทั้งนี้บริษัทได้จ่ายชำระค่าหุ้นแล้วบางส่วนเป็นจำนวนเงิน 10 ล้านบาท

ต่อมาเมื่อวันที่ 28 ตุลาคม พ.ศ. 2568 ที่ประชุมวิสามัญผู้ถือหุ้นครั้งที่ 2/2568 ของบริษัท ทีเอสอี วีเอสพีพี จำกัด มีมติอนุมัติเพิ่มทุนจดทะเบียนของบริษัท จำนวน 9.9 ล้านหุ้น มูลค่าหุ้นละ 10 บาท รวมเป็นเงิน 99 ล้านบาท ในการจัดสรรหุ้นเพิ่มทุน บริษัทได้จัดสรรให้แก่บริษัทย่อยในกลุ่มกิจการ คิดเป็นสัดส่วนร้อยละ 35 ของจำนวนหุ้นทั้งหมด ส่งผลให้บริษัทมีการเปลี่ยนสัดส่วนการถือหุ้นจากร้อยละ 100 เป็นร้อยละ 65 ทั้งนี้บริษัทและบริษัทย่อยได้ชำระค่าหุ้นแล้วเป็นจำนวน 74 ล้านบาท และ 43.12 ล้านบาท ตามลำดับ

การลงทุนในบริษัท ทีเอสอี เพาเวอร์ จำกัด

เมื่อวันที่ 20 พฤศจิกายน พ.ศ. 2568 ที่ประชุมวิสามัญผู้ถือหุ้นครั้งที่ 1/2568 ของบริษัท ทีเอสอี เพาเวอร์ จำกัด มีมติอนุมัติเพิ่มทุนจดทะเบียนของบริษัท จำนวน 0.49 ล้านหุ้น มูลค่าหุ้นละ 100 บาท รวมเป็นเงิน 49 ล้านบาท ทั้งนี้บริษัทได้จ่ายชำระค่าหุ้นแล้วบางส่วนเป็นจำนวนเงิน 43.12 ล้านบาท

การลงทุนในบริษัท วินเนอร์ อินเวสต์เมนท์ จำกัด

เมื่อวันที่ 20 พฤศจิกายน พ.ศ. 2568 บริษัทได้ลงทุนเพิ่มในบริษัท วินเนอร์ อินเวสต์เมนท์ จำกัด เป็นจำนวนเงินทั้งสิ้น 2.55 ล้านบาท คิดเป็นสัดส่วนร้อยละ 51 ของจำนวนหุ้นทั้งหมด ส่งผลให้สัดส่วนการถือหุ้นของบริษัทในบริษัทย่อยดังกล่าวเพิ่มขึ้นจากร้อยละ 49 เป็นร้อยละ 100

บริษัท ไทย โซลาร์ เอ็นเนอร์ยี จำกัด (มหาชน)

หมายเหตุประกอบงบการเงินรวมและงบการเงินเฉพาะกิจการ

สำหรับปีสิ้นสุดวันที่ 31 ธันวาคม พ.ศ. 2568

การลงทุนภายใต้บริษัทย่อย

การลงทุนภายใต้บริษัท ไวกา ไพร์ม จำกัด

เมื่อวันที่ 3 มกราคม พ.ศ. 2568 บริษัท ไวกา ไพร์ม จำกัด ได้ลงทุนในบริษัท บางกอกอินฟราเรด เทคโนโลยี เซ็นเตอร์ จำกัด ซึ่งประกอบธุรกิจสถานพยาบาลทางด้านเวชกรรมสาขาสูติศาสตร์และนรีเวชวิทยา และการรักษาผู้มีบุตรยาก โดยเข้าซื้อหุ้นร้อยละ 100 มูลค่าเงินลงทุนจำนวน 117.35 ล้านบาท และได้จ่ายชำระค่าหุ้นบางส่วนแล้วเป็นจำนวนเงิน 78.74 ล้านบาท ส่วนที่เหลือจำนวน 38.61 ล้านบาท จะชำระในเดือนมีนาคม พ.ศ. 2569 ซึ่งกลุ่มกิจการได้บันทึกเป็นเจ้าหนี้ค่าหุ้นค้างชำระ (หมายเหตุข้อ 22) ทั้งนี้ผู้บริหารพิจารณาว่ารายการซื้อเงินลงทุนนี้เป็นการซื้อธุรกิจ รายละเอียดเปิดเผยในหมายเหตุประกอบงบการเงินข้อ 37

การลงทุนภายใต้บริษัท ทีเอสอี รุฟทอป จำกัด

เมื่อวันที่ 26 กุมภาพันธ์ พ.ศ. 2568 ที่ประชุมคณะกรรมการบริษัทครั้งที่ 2/2568 ของบริษัท มีมติอนุมัติให้จัดตั้งบริษัท ทีเอสอีอาร์ที จำกัด ภายใต้บริษัท ทีเอสอี รุฟทอป จำกัด ซึ่งบริษัทย่อย โดยประกอบกิจการผลิตและจำหน่ายกระแสไฟฟ้า จำนวน 500,000 หุ้น มูลค่าหุ้นละ 10 บาท รวมเป็นเงินลงทุนทั้งหมดจำนวน 5 ล้านบาท ซึ่งได้ชำระเงินทั้งจำนวนแล้ว

ต่อมาเมื่อวันที่ 2 ตุลาคม พ.ศ. 2568 ที่ประชุมวิสามัญผู้ถือหุ้นครั้งที่ 1/2568 ของบริษัท ทีเอสอีอาร์ที จำกัด มีมติอนุมัติเพิ่มทุนจดทะเบียนของบริษัท จำนวน 3.30 ล้านหุ้น มูลค่าหุ้นละ 10 บาท รวมเป็นเงิน 33 ล้านบาท ทั้งนี้ได้ชำระเงินทั้งจำนวนแล้ว

ต่อมาเมื่อวันที่ 10 พฤษภาคม พ.ศ. 2568 ที่ประชุมวิสามัญผู้ถือหุ้นครั้งที่ 2/2568 ของบริษัท ทีเอสอีอาร์ที จำกัด มีมติอนุมัติเพิ่มทุนจดทะเบียนของบริษัท จำนวน 2 ล้านหุ้น มูลค่าหุ้นละ 10 บาท รวมเป็นเงิน 20 ล้านบาท ซึ่งได้ชำระเงินทั้งจำนวนแล้ว

การลงทุนภายใต้บริษัท ไทย คอมมูนิตี้ เอ็นเนอร์ยี จำกัด

เมื่อวันที่ 4 กันยายน พ.ศ. 2568 ที่ประชุมคณะกรรมการบริษัทครั้งที่ 5/2568 ของบริษัท มีมติอนุมัติให้บริษัท ไทย คอมมูนิตี้ เอ็นเนอร์ยี จำกัด ซึ่งเป็นบริษัทย่อย เข้าลงทุนในบริษัท พาวเวอร์ เอช วัน จำกัด ต่อมาเมื่อวันที่ 22 ตุลาคม พ.ศ. 2568 บริษัท ไทย คอมมูนิตี้ เอ็นเนอร์ยี จำกัด ได้เข้าซื้อหุ้นในบริษัท พาวเวอร์ เอช วัน จำกัด จากผู้ถือหุ้นเดิมเพื่อให้ได้มาซึ่งสัญญาให้สิทธิเอกชนลงทุนก่อสร้างและดำเนินโครงการบริหารจัดการขยะมูลฝอยชุมชน โดยการแปรรูปเป็นพลังงานไฟฟ้าขององค์การบริหารส่วนตำบล โดยเข้าซื้อหุ้นร้อยละ 94.75 มูลค่าเงินลงทุนจำนวน 235.41 ล้านบาท ทั้งนี้บริษัทได้จ่ายชำระค่าหุ้นบางส่วนแล้วเป็นจำนวนเงิน 86.61 ล้านบาท ส่วนที่เหลือจำนวน 144 ล้านบาท บันทึกในเจ้าหนี้ค่าหุ้นค้างชำระส่วนที่ไม่หมุนเวียน ซึ่งมีกำหนดชำระเมื่อปฏิบัติตามเงื่อนไขตามสัญญาซื้อขายเงินลงทุน

เนื่องจาก ณ วันที่เข้าซื้อเงินลงทุน บริษัท พาวเวอร์ เอช วัน จำกัด ยังไม่เริ่มดำเนินธุรกิจ ดังนั้น การซื้อเงินลงทุนดังกล่าวถือเป็นการซื้อสินทรัพย์ โดยส่วนต่างของมูลค่าเงินลงทุนกับสินทรัพย์สุทธิถูกบันทึกเป็นสินทรัพย์ไม่มีตัวตนจำนวน 191.19 ล้านบาท

การลงทุนภายใต้บริษัท โซลาร์ วิชีเบิล จำกัด

เมื่อวันที่ 2 ตุลาคม และ 10 พฤษภาคม พ.ศ. 2568 บริษัท โซลาร์ วิชีเบิล จำกัด ได้จ่ายชำระค่าหุ้นเพิ่มทุนในบริษัท เอสวีวัน จำกัด รวมจำนวน 59.04 ล้านบาท ซึ่งเป็นไปตามที่ประชุมวิสามัญผู้ถือหุ้นครั้งที่ 1/2568 ของบริษัท เอสวีวัน จำกัด มีมติอนุมัติเพิ่มทุนจดทะเบียนของบริษัท จำนวน 1.44 ล้านหุ้น มูลค่าหุ้นละ 100 บาท รวมเป็นเงิน 144 ล้านบาท

บริษัท ไทย โซลาร์ เอ็นเนอร์ยี จำกัด (มหาชน)
หมายเหตุประกอบงบการเงินรวมและงบการเงินเฉพาะกิจการ
สำหรับปีสิ้นสุดวันที่ 31 ธันวาคม พ.ศ. 2568

การเปลี่ยนแปลงในระหว่างปี พ.ศ. 2567

การลงทุนภายใต้บริษัท

การลงทุนในบริษัท วินเนอร์ อินเวสต์เมนท์ จำกัด

เมื่อวันที่ 26 กันยายน พ.ศ. 2567 ที่ประชุมคณะกรรมการบริหารครั้งที่ 5/2567 ของบริษัท ไทย โซลาร์ เอ็นเนอร์ยี จำกัด (มหาชน) มีมติอนุมัติให้บริษัทเข้าลงทุนในบริษัท วินเนอร์ อินเวสต์เมนท์ จำกัด (วินเนอร์) เป็นจำนวน 48,999 หุ้น คิดเป็นสัดส่วนร้อยละ 49 ของจำนวนหุ้นทั้งหมด เพื่อให้ได้มาซึ่งกิจการที่ดำเนินธุรกิจจัดหาและปล่อยเช่าที่ดิน

วันที่ 27 กันยายน พ.ศ. 2567 บริษัทซื้อส่วนได้เสียร้อยละ 49 ในหุ้นสามัญของวินเนอร์ จำนวน 48,999 หุ้น รวมเป็นจำนวนเงิน 0.12 ล้านบาท เนื่องจาก ณ วันที่เข้าซื้อเงินลงทุน วินเนอร์ยังไม่เริ่มดำเนินธุรกิจ และมีสินทรัพย์เป็นเงินสดรายการเดียว เป็นจำนวนเงิน 0.09 ล้านบาท ดังนั้น การซื้อเงินลงทุนดังกล่าวถือเป็นการซื้อสินทรัพย์ นอกจากนี้วินเนอร์ได้ทำสัญญาระหว่างผู้ถือหุ้นซึ่งระบุโอนสิทธิในการออกเสียงทั้งหมดให้กับทางบริษัท ทำให้บริษัทมีอำนาจการควบคุมในวินเนอร์ ดังนั้น เงินลงทุนดังกล่าวจึงจัดประเภทเป็นเงินลงทุนในบริษัทย่อย

ต่อมาบริษัทลงทุนเพิ่มเติมในหุ้นสามัญเพิ่มทุนของวินเนอร์ จำนวน 931,000 หุ้น มูลค่าหุ้นละ 10 บาท โดยสัดส่วนการลงทุนไม่เปลี่ยนแปลง บริษัทได้ชำระค่าหุ้นร้อยละ 25 เป็นจำนวน 2.33 ล้านบาท

การลงทุนในบริษัท สยาม เวสต์ เพาเวอร์ จำกัด

วันที่ 16 ธันวาคม พ.ศ. 2567 บริษัทได้ซื้อเงินลงทุนใน บริษัท สยามเวสต์ เพาเวอร์ จำกัด จาก บริษัท สยาม โซลาร์ เพาเวอร์ จำกัด (มหาชน) ซึ่งเป็นบริษัทย่อยของบริษัท ที่ราคาตามบัญชีของเงินลงทุนมูลค่า 1 ล้านบาท รายการดังกล่าวถือเป็นการจัดโครงการสร้างภายใต้กลุ่มกิจการ จึงไม่ส่งผลกระทบต่องบการเงินรวมของกลุ่มกิจการ



บริษัท ไทย โซลาร์ เอ็นเนอร์ยี จำกัด (มหาชน)

หมายเหตุประกอบงบการเงินรวมและงบการเงินเฉพาะกิจการ

สำหรับปีสิ้นสุดวันที่ 31 ธันวาคม พ.ศ. 2568

15 อสังหาริมทรัพย์เพื่อการลงทุน

	งบการเงินรวม			
	ส่วนปรับปรุง		อาคารชุด	รวม
	ที่ดิน	ที่ดิน		
บาท	บาท	บาท	บาท	
ณ วันที่ 1 มกราคม พ.ศ. 2567				
ราคาทุน	89,977,885	20,215,318	14,000,000	124,193,203
<u>หัก</u> ค่าเสื่อมราคาสะสม	-	-	(3,971,375)	(3,971,375)
ค่าเผื่อการด้อยค่าสะสม	-	(20,215,318)	-	(20,215,318)
มูลค่าตามบัญชี - สุทธิ	89,977,885	-	10,028,625	100,006,510
สำหรับปีสิ้นสุดวันที่ 31 ธันวาคม พ.ศ. 2567				
มูลค่าตามบัญชีต้นปี - สุทธิ	89,977,885	-	10,028,625	100,006,510
จัดประเภทรายการใหม่ (หมายเหตุ 16)	(43,846,782)	-	-	(43,846,782)
ค่าเสื่อมราคา	-	-	(952,701)	(952,701)
มูลค่าตามบัญชีสิ้นปี - สุทธิ	46,131,103	-	9,075,924	55,207,027
ณ วันที่ 31 ธันวาคม พ.ศ. 2567				
ราคาทุน	46,131,103	-	14,000,000	60,131,103
<u>หัก</u> ค่าเสื่อมราคาสะสม	-	-	(4,924,076)	(4,924,076)
มูลค่าตามบัญชี - สุทธิ	46,131,103	-	9,075,924	55,207,027
สำหรับปีสิ้นสุดวันที่ 31 ธันวาคม พ.ศ. 2568				
มูลค่าตามบัญชีต้นปี - สุทธิ	46,131,103	-	9,075,924	55,207,027
การได้มาซึ่งสินทรัพย์ของบริษัทย่อย (หมายเหตุ 37)	-	-	3,500,000	3,500,000
จัดประเภทรายการใหม่ (หมายเหตุ 16)	7,998,381	-	-	7,998,381
ซื้อสินทรัพย์	10,765,546	-	-	10,765,546
ตัดจำหน่ายสินทรัพย์-สุทธิ	-	-	(3,193,077)	(3,193,077)
ค่าเสื่อมราคา	-	-	(1,340,294)	(1,340,294)
มูลค่าตามบัญชี - สุทธิ	64,895,030	-	8,042,553	72,937,583
ณ วันที่ 31 ธันวาคม พ.ศ. 2568				
ราคาทุน	64,895,030	-	13,971,919	78,866,949
<u>หัก</u> ค่าเสื่อมราคาสะสม	-	-	(5,929,366)	(5,929,366)
มูลค่าตามบัญชี - สุทธิ	64,895,030	-	8,042,553	72,937,583
มูลค่ายุติธรรม ณ วันที่ 31 ธันวาคม พ.ศ. 2567	69,366,000	-	18,894,040	88,260,040
มูลค่ายุติธรรม ณ วันที่ 31 ธันวาคม พ.ศ. 2568	100,361,000	-	17,456,000	117,817,000

บริษัท ไทย โซลาร์ เอ็นเนอร์ยี จำกัด (มหาชน)

หมายเหตุประกอบงบการเงินรวมและงบการเงินเฉพาะกิจการ

สำหรับปีสิ้นสุดวันที่ 31 ธันวาคม พ.ศ. 2568

	งบการเงินเฉพาะกิจการ			
	ส่วนปรับปรุง		อาคารชุด	รวม
	ที่ดิน	ที่ดิน		
บาท	บาท	บาท	บาท	
ณ วันที่ 1 มกราคม พ.ศ. 2567				
ราคาทุน	89,977,885	20,215,318	-	110,193,203
หัก ค่าเสื่อมราคาสะสม	-	-	-	-
ค่าเผื่อการด้อยค่าสะสม	-	(20,215,318)	-	(20,215,318)
มูลค่าตามบัญชี - สุทธิ	89,977,885	-	-	89,977,885
สำหรับปีสิ้นสุดวันที่ 31 ธันวาคม พ.ศ. 2567				
มูลค่าตามบัญชีต้นปี - สุทธิ	89,977,885	-	-	89,977,885
จัดประเภทรายการใหม่ (หมายเหตุ 16)	(43,846,782)	-	-	(43,846,782)
ซื้อสินทรัพย์	-	-	5,700,000	5,700,000
ค่าเสื่อมราคา	-	-	(9,995)	(9,995)
มูลค่าตามบัญชีสิ้นปี - สุทธิ	46,131,103	-	5,690,005	51,821,108
ณ วันที่ 31 ธันวาคม พ.ศ. 2567				
ราคาทุน	46,131,103	-	5,700,000	51,831,103
หัก ค่าเสื่อมราคาสะสม	-	-	(9,995)	(9,995)
มูลค่าตามบัญชี - สุทธิ	46,131,103	-	5,690,005	51,821,108
สำหรับปีสิ้นสุดวันที่ 31 ธันวาคม พ.ศ. 2568				
มูลค่าตามบัญชีต้นปี - สุทธิ	46,131,103	-	5,690,005	51,821,108
จัดประเภทรายการใหม่ (หมายเหตุ 16)	7,998,381	-	-	7,998,381
ซื้อสินทรัพย์	10,765,546	-	-	10,765,546
ค่าเสื่อมราคา	-	-	(604,967)	(604,967)
มูลค่าตามบัญชี - สุทธิ	64,895,030	-	5,085,038	69,980,068
ณ วันที่ 31 ธันวาคม พ.ศ. 2568				
ราคาทุน	64,895,030	-	5,700,000	70,595,030
หัก ค่าเสื่อมราคาสะสม	-	-	(614,962)	(614,962)
มูลค่าตามบัญชี - สุทธิ	64,895,030	-	5,085,038	69,980,068
มูลค่ายุติธรรม ณ วันที่ 31 ธันวาคม พ.ศ. 2567	69,366,000	-	18,894,040	88,260,040
มูลค่ายุติธรรม ณ วันที่ 31 ธันวาคม พ.ศ. 2568	100,361,000	-	17,456,000	117,817,000

บริษัท ไทย โชลาร์ เอ็นเนอร์ยี จำกัด (มหาชน)

หมายเหตุประกอบงบการเงินรวมและงบการเงินเฉพาะกิจการ

สำหรับปีสิ้นสุดวันที่ 31 ธันวาคม พ.ศ. 2568

มูลค่ายุติธรรมของที่ดินและอาคารชุด

ณ วันที่ 12 ธันวาคม พ.ศ. 2568 กลุ่มกิจการได้ทำการประเมินมูลค่ายุติธรรมของที่ดินและอาคารชุดโดย บริษัท เดอะแวลูเอชั่น แอนด์ คอนซัลแทนท์ส จำกัด ซึ่งเป็นผู้ประเมินอิสระ

ตารางต่อไปนี้แสดงการวิเคราะห์ที่ดินและอาคารชุดที่แสดงด้วยมูลค่ายุติธรรมตามการจัดประเภทลำดับชั้นมูลค่ายุติธรรมตามการจัดประเภทลำดับชั้นมูลค่ายุติธรรมเป็นดังนี้

	ราคาเสนอ		
	ชื่อขายในตลาดที่มีสภาพคล่องสำหรับสินทรัพย์อย่างเดียวกัน (ระดับ 1) บาท	ข้อมูลอื่นที่สังเกตได้ที่มีนัยสำคัญ (ระดับ 2) บาท	ข้อมูลอื่นที่ไม่สามารถสังเกตได้ที่มีนัยสำคัญ (ระดับ 3) บาท
การวัดมูลค่ายุติธรรมที่เกิดขึ้นประจำที่ดิน	-	-	100,361,000
อาคารชุด	-	-	17,456,000

กลุ่มกิจการและบริษัทไม่มีการโอนระหว่างลำดับชั้นมูลค่ายุติธรรมในระหว่างปี

เทคนิคการประเมินมูลค่าที่ใช้เพื่อให้ได้มาซึ่งข้อมูลระดับ 3 ของมูลค่ายุติธรรม

สำหรับมูลค่ายุติธรรมระดับที่ 3 ของที่ดินและอาคารชุดได้มีการประเมินโดยบุคคลภายนอก โดยใช้วิธีเปรียบเทียบข้อมูลตลาด คล้ายกับการประเมินที่ดินในระดับ 2 อย่างไรก็ตาม สำหรับที่ดินและอาคารชุดนั้น ข้อมูลการขายที่คล้ายคลึงกันในตลาดท้องถิ่นมีจำนวนจำกัด และการประเมินมูลค่าทำโดยใช้ข้อมูลที่ไม่สามารถสังเกตได้ในตลาด ผู้ประเมินภายนอกได้พิจารณาพร้อมกับคณะผู้ประเมินของกิจการได้กำหนดข้อมูลที่จะนำไปใช้ประเมินมูลค่ายุติธรรมจากสถานที่ตั้ง ขนาด และสภาพของที่ดินและอาคารชุด สภาพเศรษฐกิจของท้องถิ่นและราคาที่เทียบเคียงได้ของสินทรัพย์ที่ตั้งอยู่ในสถานที่ที่มีสภาพทางเศรษฐกิจใกล้เคียงกัน

จำนวนเงินที่เกี่ยวข้องกับอสังหาริมทรัพย์เพื่อการลงทุนที่รับรู้ในกำไรหรือขาดทุน ได้แก่

	งบการเงินรวม		งบการเงินเฉพาะกิจการ	
	พ.ศ. 2568 บาท	พ.ศ. 2567 บาท	พ.ศ. 2568 บาท	พ.ศ. 2567 บาท
รายได้ค่าเช่า	1,488,181	1,498,500	1,488,181	418,500
ค่าใช้จ่ายในการดำเนินงานโดยตรงซึ่งก่อให้เกิดรายได้ค่าเช่า	36,331	36,331	36,331	3,677
ค่าใช้จ่ายในการดำเนินงานซึ่งไม่ได้ก่อให้เกิดรายได้ค่าเช่า	10,959	58,937	10,959	58,937

บริษัท ไทย โซลาร์ เอ็นเนอร์จี้ จำกัด (มหาชน)

หมายเหตุประกอบงบการเงินรวมและงบการเงินเฉพาะกิจการ

สำหรับปีสิ้นสุดวันที่ 31 ธันวาคม พ.ศ. 2568

16 ที่ดิน อาคารและอุปกรณ์

	งบการเงินรวม													
	ที่ดิน		ส่วนปรับปรุง		โรงไฟฟ้า		อาคาร		เครื่องมือและ		งานระหว่าง			
	บาท	บาท	บาท	บาท	บาท	บาท	บาท	บาท	บาท	บาท	บาท	บาท		
ณ วันที่ 1 มกราคม พ.ศ. 2567														
ราคาทุน	456,053,001		105,509,669		5,046,583,477		30,245,185		54,845,426		24,258,620		36,192,662	5,791,292,064
หัก ค่าเสื่อมราคาสะสม	-		(39,982,462)		(1,361,527,749)		(21,743,138)		(31,476,422)		(20,179,009)		-	(1,508,008,435)
ค่าเผื่อการด้อยค่าสะสม	-		(2,596,193)		(693,852,878)		-		(124,518)		-		-	(696,573,589)
มูลค่าตามบัญชี - สุทธิ	456,053,001		62,931,014		2,991,202,850		8,502,047		23,244,486		4,079,611		36,192,662	3,586,710,040
สำหรับปีสิ้นสุดวันที่ 31 ธันวาคม พ.ศ. 2567														
มูลค่าตามบัญชีต้นปี - สุทธิ	456,053,001		62,931,014		2,991,202,850		8,502,047		23,244,486		4,079,611		36,192,662	3,586,710,040
ซื้อสินทรัพย์	183,831,885		248,598		16,249,615		433,463		8,441,553		2,203,135		326,654,166	538,062,415
จำหน่ายและตัดจำหน่ายสินทรัพย์ - สุทธิ	-		-		(18,246,893)		-		(648,733)		(12)		-	(18,895,638)
จัดประเภทรายการจากอสังหาริมทรัพย์														
เพื่อการลงทุน - สุทธิ (หมายเหตุ 15)	43,846,782		-		-		-		-		-		-	43,846,782
จัดประเภทรายการจากสินทรัพย์														
สิทธิการใช้ - สุทธิ (หมายเหตุ 17)	-		-		-		-		-		-		-	5
โอนเข้า (ออก)	-		-		32,247,243		-		-		-		(32,247,243)	-
ค่าเสื่อมราคา	-		(6,406,216)		(197,342,437)		(541,376)		(5,889,743)		(1,854,629)		-	(213,211,071)
การด้อยค่า	-		-		(91,509,915)		-		-		-		-	(91,509,915)
มูลค่าตามบัญชีสิ้นปี - สุทธิ	683,731,668		56,773,396		2,732,600,463		8,394,134		25,147,563		4,428,105		330,599,585	3,845,002,618
ณ วันที่ 31 ธันวาคม พ.ศ. 2567														
ราคาทุน	683,731,668		125,973,585		4,790,750,308		30,678,648		62,339,474		25,774,790		330,599,585	6,104,073,299
หัก ค่าเสื่อมราคาสะสม	-		(46,388,678)		(1,273,765,059)		(22,284,514)		(37,067,393)		(21,346,685)		-	(1,451,749,866)
ค่าเผื่อการด้อยค่าสะสม	-		(22,811,511)		(784,384,786)		-		(124,518)		-		-	(807,320,815)
มูลค่าตามบัญชี - สุทธิ	683,731,668		56,773,396		2,732,600,463		8,394,134		25,147,563		4,428,105		330,599,585	3,845,002,618

บริษัท ไทย โซลาร์ เอ็นเนอร์ยี จำกัด (มหาชน)

หมายเหตุประกอบงบการเงินรวมและงบการเงินเฉพาะกิจการ

สำหรับปีสิ้นสุดวันที่ 31 ธันวาคม พ.ศ. 2568

	งบการเงินรวม										
	ที่ดิน บาท	ส่วนปรับปรุง ที่ดิน บาท	โรงไฟฟ้า บาท	อาคาร สำนักงาน บาท	เครื่องมือและ อุปกรณ์ บาท	เครื่องตกแต่ง และ เครื่องใช้สำนักงาน บาท	ยานพาหนะ บาท	งานระหว่าง ก่อสร้าง บาท	รวม บาท	รวม บาท	
สำหรับปีสิ้นสุดวันที่ 31 ธันวาคม พ.ศ. 2568											
มูลค่าตามบัญชีต้นปี - สุทธิ	683,731,668	56,773,396	2,732,600,463	8,394,134	25,147,563	4,428,105	3,327,704	330,599,585	3,845,002,618		
การได้มาซึ่งบริษัทย่อย (หมายเหตุ 37)	-	-	-	3,069,273	18,357,500	3,959,490	2,147,000	-	27,533,263		
ซื้อสินทรัพย์	152,276,720	1,139,421	13,238,610	-	4,724,686	390,695	-	60,378,567	232,148,699		
จำหน่ายและตัดจำหน่ายสินทรัพย์ - สุทธิ	(51,210)	-	(357,546)	-	(139,045)	(1,624)	-	-	(549,425)		
จัดประเภทรายการไปยังสังหาริมทรัพย์	(7,998,381)	-	-	-	-	-	-	-	(7,998,381)		
เพื่อการลงทุน - สุทธิ (หมายเหตุ 15)											
จัดประเภทรายการจากสินทรัพย์											
สิทธิการใช้ - สุทธิ (หมายเหตุ 17)											
โอนเข้า (ออก)	12,201,371	(12,088,371)	44,306,248	2,644,756	2,898,282	-	-	(49,962,286)	-	3	
ค่าเสื่อมราคา	-	(4,952,894)	(190,518,420)	(972,635)	(10,498,120)	(2,331,155)	(1,014,300)	-	(210,287,524)	-	
กลับรายการจาก(การตัดค่า)	-	12,088,371	-	-	(355,563)	-	-	-	11,732,808	-	
มูลค่าตามบัญชีต้นปี - สุทธิ	840,160,168	52,959,923	2,599,269,355	13,135,528	40,135,303	6,445,511	4,460,407	341,015,866	3,897,582,061		
ณ วันที่ 31 ธันวาคม พ.ศ. 2568											
ราคาทุน	840,160,168	115,024,635	4,750,248,707	36,392,677	87,267,627	29,510,894	71,209,998	341,015,866	6,270,830,572		
หัก ค่าเสื่อมราคาสะสม	-	(51,341,572)	(1,407,514,951)	(23,257,149)	(46,652,243)	(23,065,383)	(66,749,591)	-	(1,618,580,889)		
ค่าเผื่อการตัดค่า	-	(10,723,140)	(743,464,401)	-	(480,081)	-	-	-	(754,667,622)		
มูลค่าตามบัญชี - สุทธิ	840,160,168	52,959,923	2,599,269,355	13,135,528	40,135,303	6,445,511	4,460,407	341,015,866	3,897,582,061		

บริษัท ไทย โซลาร์ เอ็นเนอร์ยี จำกัด (มหาชน)

หมายเหตุประกอบงบการเงินรวมและงบการเงินเฉพาะกิจการ

สำหรับปีสิ้นสุดวันที่ 31 ธันวาคม พ.ศ. 2568

งบการเงินเฉพาะกิจการ

	ส่วนปรับปรุงที่ดิน		โรงไฟฟ้า		อาคารสำนักงาน		เครื่องมือและอุปกรณ์		เครื่องตกแต่ง และเครื่องใช้		งานระหว่างก่อสร้าง		รวม
	บาท	บาท	บาท	บาท	บาท	บาท	บาท	บาท	บาท	บาท	บาท	บาท	
ณ วันที่ 1 มกราคม พ.ศ. 2567													
ราคาทุน	62,172,595	3,141,060	888,600,839	27,734,237	888,600,839	27,734,237	3,121,604	15,715,908	74,936,411	1,075,422,654			
หัก ค่าเสื่อมราคาสะสม	-	(544,867)	(165,383,499)	(20,887,266)	(165,383,499)	(20,887,266)	(2,694,767)	(13,983,357)	-	(203,493,756)			
ค่าเผื่อการด้อยค่าสะสม	-	(2,596,193)	(689,196,040)	-	(689,196,040)	-	(124,518)	-	-	(691,916,751)			
มูลค่าตามบัญชี - สุทธิ	62,172,595	-	34,021,300	6,846,971	34,021,300	6,846,971	302,319	1,732,551	74,936,411	180,012,147			
สำหรับปีสิ้นสุดวันที่ 31 ธันวาคม พ.ศ. 2567													
มูลค่าตามบัญชีต้นปี - สุทธิ	62,172,595	-	34,021,300	6,846,971	34,021,300	6,846,971	302,319	1,732,551	74,936,411	180,012,147			
ซื้อสินทรัพย์	49,784,901	-	-	-	-	-	751,407	1,845,841	190,128,500	242,510,649			
จำหน่ายสินทรัพย์ - สุทธิ	-	-	-	-	-	-	(648,733)	(12)	-	(648,745)			
จัดประเภทรายการจากอสังหาริมทรัพย์													
เพื่อการลงทุน - สุทธิ (หมายเหตุ 15)	43,846,782	-	-	-	-	-	-	-	-	43,846,782			
ค่าเสื่อมราคา	-	-	(1,903,022)	(357,545)	(1,903,022)	(357,545)	(184,694)	(1,013,867)	-	(3,459,128)			
มูลค่าตามบัญชีต้นปี - สุทธิ	155,804,278	-	32,118,278	6,489,426	32,118,278	6,489,426	220,299	2,564,513	265,064,911	462,261,705			
ณ วันที่ 31 ธันวาคม พ.ศ. 2567													
ราคาทุน	155,804,278	23,356,378	887,240,839	27,734,237	887,240,839	27,734,237	2,925,506	17,358,022	265,064,911	1,379,484,171			
หัก ค่าเสื่อมราคาสะสม	-	(544,867)	(166,904,528)	(21,244,811)	(166,904,528)	(21,244,811)	(2,580,689)	(14,793,509)	-	(206,068,404)			
ค่าเผื่อการด้อยค่าสะสม	-	(22,811,511)	(688,218,033)	-	(688,218,033)	-	(124,518)	-	-	(711,154,062)			
มูลค่าตามบัญชี - สุทธิ	155,804,278	-	32,118,278	6,489,426	32,118,278	6,489,426	220,299	2,564,513	265,064,911	462,261,705			

บริษัท ไทย โซลาร์ เอ็นเนอร์ยี่ จำกัด (มหาชน)

หมายเหตุประกอบงบการเงินรวมและงบการเงินเฉพาะกิจการ

สำหรับปีสิ้นสุดวันที่ 31 ธันวาคม พ.ศ. 2568

		งบการเงินเฉพาะกิจการ											
		ส่วนปรับปรุงที่ดิน		โรงไฟฟ้า		อาคารสำนักงาน		เครื่องมือและอุปกรณ์		เครื่องตกแต่ง และเครื่องใช้สำนักงาน		รวม	
ที่ดิน	บาท	บาท	บาท	บาท	บาท	บาท	บาท	บาท	บาท	บาท	บาท	บาท	บาท
155,804,278		-	-	32,118,278		6,489,426		220,299		2,564,513		265,064,911	462,261,705
31,860		-	-	-		-		192,185		210,132		25,626,756	26,060,933
(37,242,978)		-	-	-		-		-		(1,618)		-	(37,244,596)
(7,998,381)		-	-	-		-		-		-		-	(7,998,381)
12,201,371		(12,088,371)		-		2,644,756		-		-		(2,757,756)	-
-		-		(1,882,635)		(627,844)		(80,855)		(798,057)		-	(3,389,391)
-		12,088,371		-		-		-		-		-	12,088,371
122,796,150		-		30,235,643		8,506,338		331,629		1,974,970		287,933,911	451,778,641
122,796,150		11,268,007		887,240,839		30,378,993		3,117,691		16,998,183		287,933,911	1,359,733,774
-		(544,867)		(168,787,163)		(21,872,655)		(2,661,544)		(15,023,213)		-	(208,889,442)
-		(10,723,140)		(688,218,033)		-		(124,518)		-		-	(699,065,691)
122,796,150		-		30,235,643		8,506,338		331,629		1,974,970		287,933,911	451,778,641

ณ วันที่ 31 ธันวาคม พ.ศ. 2568

ราคาทุน

หัก ค่าเสื่อมราคาสะสม

ค่าเผื่อการด้อยค่าสะสม

มูลค่าตามบัญชี - สุทธิ

บริษัท ไทย โซลาร์ เอ็นเนอร์ยี จำกัด (มหาชน)

หมายเหตุประกอบงบการเงินรวมและงบการเงินเฉพาะกิจการ

สำหรับปีสิ้นสุดวันที่ 31 ธันวาคม พ.ศ. 2568

ค่าเสื่อมราคาปรับปรุงในงบกำไรขาดทุนเบ็ดเสร็จ ดังนี้

	งบการเงินรวม		งบการเงินเฉพาะกิจการ	
	พ.ศ. 2568	พ.ศ. 2567	พ.ศ. 2568	พ.ศ. 2567
	ล้านบาท	ล้านบาท	ล้านบาท	ล้านบาท
ต้นทุนขาย	206.22	210.00	1.96	2.08
ค่าใช้จ่ายในการบริหาร	4.07	3.21	1.43	1.38
	210.29	213.21	3.39	3.46

ที่ดิน อาคาร และอุปกรณ์ที่มีมูลค่าสุทธิตามบัญชีจำนวน 2,858.43 ล้านบาท (พ.ศ. 2567 : 2,131.87 ล้านบาท) ได้นำไปค้ำประกันวงเงินสินเชื่อที่ได้รับจากธนาคารพาณิชย์

ในระหว่างปี พ.ศ. 2568 ผู้บริหารของกลุ่มกิจการได้กลับรายการค่าเผื่อขาดทุนจากการด้อยค่าในส่วนปรับปรุงที่ดินจำนวน 12.09 ล้านบาท เนื่องจากผู้บริหารมีความตั้งใจที่จะใช้ประโยชน์ที่ดินจากโครงการในอนาคต จึงรับรู้ผลการกลับรายการด้อยค่าของส่วนปรับปรุงที่ดินในกำไรหรือขาดทุน

17 สินทรัพย์สิทธิการใช้

ณ วันที่ 31 ธันวาคม มูลค่าตามบัญชีของสินทรัพย์สิทธิการใช้ประกอบด้วยรายการดังต่อไปนี้

	งบการเงินรวม			
	ที่ดินและอาคาร	อุปกรณ์	ยานพาหนะ	รวม
	บาท	บาท	บาท	บาท
ยอดยกมา ณ วันที่ 1 มกราคม พ.ศ. 2567	146,633,746	11,738,111	32,149,256	190,521,113
จัดประเภทรายการใหม่	(1,448,487)	387,908	1,060,579	-
การเพิ่มขึ้น	-	-	17,438,453	17,438,453
การเปลี่ยนแปลงสัญญาเช่า	(72,773)	-	-	(72,773)
จัดประเภทรายการเป็นที่ดิน อาคาร และอุปกรณ์ - สุทธิ (หมายเหตุ 16)	-	-	(5)	(5)
ค่าเสื่อมราคา	(10,873,086)	(1,151,841)	(10,920,480)	(22,945,407)
มูลค่าตามบัญชีสุทธิ ณ วันที่ 31 ธันวาคม พ.ศ. 2567	134,239,400	10,974,178	39,727,803	184,941,381
ยอดยกมา ณ วันที่ 1 มกราคม พ.ศ. 2568	134,239,400	10,974,178	39,727,803	184,941,381
การได้มาซึ่งสินทรัพย์ของบริษัทย่อย (หมายเหตุ 37)	16,408,074	-	-	16,408,074
การเพิ่มขึ้น	-	-	2,435,095	2,435,095
การเปลี่ยนแปลงสัญญาเช่าและการประเมินหนี้สินตามสัญญาเช่าใหม่	(1,978,711)	-	-	(1,978,711)
จัดประเภทรายการเป็นที่ดิน อาคาร และอุปกรณ์ - สุทธิ (หมายเหตุ 16)	-	-	(3)	(3)
ค่าเสื่อมราคา	(15,983,847)	(1,148,694)	(10,198,231)	(27,330,772)
มูลค่าตามบัญชีสุทธิ ณ วันที่ 31 ธันวาคม พ.ศ. 2568	132,684,916	9,825,484	31,964,664	174,475,064

บริษัท ไทย โพลาร์ เอ็นเนอร์ยี จำกัด (มหาชน)

หมายเหตุประกอบงบการเงินรวมและงบการเงินเฉพาะกิจการ

สำหรับปีสิ้นสุดวันที่ 31 ธันวาคม พ.ศ. 2568

	งบการเงินเฉพาะกิจการ		
	อาคาร	ยานพาหนะ	รวม
	บาท	บาท	บาท
ยอดยกมา ณ วันที่ 1 มกราคม พ.ศ. 2567	18,935,232	22,212,351	41,147,583
ค่าเสื่อมราคา	(3,442,770)	(3,294,719)	(6,737,489)
มูลค่าตามบัญชีสุทธิ ณ วันที่ 31 ธันวาคม พ.ศ. 2567	15,492,462	18,917,632	34,410,094
ยอดยกมา ณ วันที่ 1 มกราคม พ.ศ. 2568	15,492,462	18,917,632	34,410,094
การเพิ่มขึ้น	-	2,435,095	2,435,095
การเปลี่ยนแปลงสัญญาเช่าและการประเมินหนี้สินตามสัญญาเช่าใหม่	(1,978,711)	-	(1,978,711)
ค่าเสื่อมราคา	(2,689,144)	(3,219,393)	(5,908,537)
มูลค่าตามบัญชีสุทธิ ณ วันที่ 31 ธันวาคม พ.ศ. 2568	10,824,607	18,133,334	28,957,941

ค่าใช้จ่ายที่เกี่ยวข้องกับสัญญาเช่าที่ไม่ได้รวมรับรู้ในหนี้สินตามสัญญาเช่าและสินทรัพย์สิทธิการใช้

	งบการเงินรวม		งบการเงินเฉพาะกิจการ	
	พ.ศ. 2568	พ.ศ. 2567	พ.ศ. 2568	พ.ศ. 2567
	บาท	บาท	บาท	บาท
ค่าใช้จ่ายที่เกี่ยวข้องกับสัญญาเช่าระยะสั้น	220,431	218,941	117,822	135,341
ค่าใช้จ่ายที่เกี่ยวข้องกับสัญญาเช่าซึ่งสินทรัพย์มีมูลค่าต่ำ	394,802	190,440	269,717	111,240
ค่าใช้จ่ายที่เกี่ยวข้องกับการจ่ายชำระค่าเช่าผันแปร	9,834,157	9,597,894	-	-

กระแสเงินสดจ่ายทั้งหมดของสัญญาเช่าในปี พ.ศ. 2568 มีจำนวนทั้งสิ้น 34.10 ล้านบาท ในงบการเงินรวม และ 6.44 ล้านบาท ในงบการเงินเฉพาะกิจการ (พ.ศ. 2567 : จำนวน 29.71 ล้านบาท ในงบการเงินรวม และ 6.86 ล้านบาทในงบการเงินเฉพาะกิจการ)

บริษัท ไทย โซลาร์ เอ็นเนอร์ยี จำกัด (มหาชน)

หมายเหตุประกอบงบการเงินรวมและงบการเงินเฉพาะกิจการ

สำหรับปีสิ้นสุดวันที่ 31 ธันวาคม พ.ศ. 2568

18 ค่าความนิยม

	งบการเงินรวม	
	พ.ศ. 2568	พ.ศ. 2567
	บาท	บาท
ณ วันที่ 1 มกราคม		
ราคาทุน	105,144,824	105,144,824
หัก ค่าเผื่อการด้อยค่าสะสม	(95,178,473)	(19,591,570)
มูลค่าตามบัญชี - สุทธิ	9,966,351	85,553,254
สำหรับปีสิ้นสุดวันที่ 31 ธันวาคม		
มูลค่าตามบัญชีต้นปี - สุทธิ	9,966,351	85,553,254
การได้มาซึ่งบริษัทย่อย (หมายเหตุ 37)	58,477,223	-
การด้อยค่า	(468,087)	(75,586,903)
มูลค่าตามบัญชี - สุทธิ	67,975,487	9,966,351
ณ วันที่ 31 ธันวาคม		
ราคาทุน	163,622,047	105,144,824
หัก ค่าเผื่อการด้อยค่าสะสม	(95,646,560)	(95,178,473)
มูลค่าตามบัญชี - สุทธิ	67,975,487	9,966,351

กลุ่มกิจการทดสอบการด้อยค่าของค่าความนิยมทุกปี มูลค่าที่คาดว่าจะได้รับคืนของหน่วยสินทรัพย์ที่ก่อให้เกิดเงินสดของส่วนงานโรงไฟฟ้าและส่วนงานให้บริการด้านการแพทย์ ซึ่งประกอบด้วยค่าความนิยม ที่ดิน อาคารและอุปกรณ์ และสินทรัพย์ไม่มีตัวตน โดยพิจารณาจากการคำนวณมูลค่าจากการใช้ของหน่วยสินทรัพย์ การคำนวณดังกล่าวใช้ประมาณการกระแสเงินสดก่อนภาษีซึ่งอ้างอิงจากงบประมาณทางการเงินของส่วนงานโรงไฟฟ้าครอบคลุมระยะเวลาของสัญญาขายไฟฟ้า ขณะที่ประมาณการทางการเงินของส่วนงานให้บริการด้านการแพทย์ครอบคลุมระยะเวลา 5 ปี ซึ่งได้รับอนุมัติจากผู้บริหาร อัตราการเติบโตดังกล่าวไม่สูงกว่าอัตราการเติบโตเฉลี่ยของธุรกิจที่หน่วยสินทรัพย์ที่ก่อให้เกิดเงินสดนั้นดำเนินงานอยู่

ข้อสมมติที่ใช้ในการคำนวณมูลค่าจากการใช้แสดงได้ดังต่อไปนี้

	ส่วนงานธุรกิจโรงไฟฟ้า	ส่วนงานให้บริการ ด้านการแพทย์
กำไรขั้นต้น ¹	ร้อยละ 45.89	ร้อยละ 40.59
อัตราการเติบโต ²	ร้อยละ (0.70)	ร้อยละ 2.00
อัตราคิดลด ³	ร้อยละ 7.86	ร้อยละ 12.94

¹ กำไรขั้นต้นจากงบประมาณ

² อัตราการเติบโตเพื่อใช้ในการประมาณกระแสเงินสดสำหรับรอบระยะเวลาตามระยะเวลาในงบประมาณ

³ อัตราคิดลดก่อนภาษีที่ใช้ในการประมาณการกระแสเงินสด

ข้อสมมติเหล่านี้ได้ถูกใช้เพื่อการวิเคราะห์หน่วยสินทรัพย์ที่ก่อให้เกิดเงินสดภายในส่วนงานธุรกิจ

ในส่วนงานธุรกิจโรงไฟฟ้า มูลค่าที่คาดว่าจะได้รับคืนคำนวณโดยอ้างอิงจากผลประกอบการในอดีตที่ผ่านมาประกอบกับการคาดการณ์การเติบโตของตลาด อัตราการเติบโตที่ใช้สอดคล้องกับการคาดการณ์ตลอดระยะเวลาของสัญญาขายไฟฟ้า อัตราคิดลดที่ใช้เป็นอัตราก่อนหักภาษีที่สะท้อนถึงความเสี่ยงซึ่งเป็นลักษณะเฉพาะที่เกี่ยวข้องกับส่วนงาน มูลค่าจากการใช้มีจำนวนมากกว่ามูลค่าตามบัญชีอยู่ 0.22 ล้านบาท หากมีการเพิ่มอัตราคิดลดร้อยละ 0.04 จะทำให้มูลค่าที่คาดว่าจะได้รับคืนเท่ากับมูลค่าตามบัญชี

ในส่วนงานธุรกิจการให้บริการด้านการแพทย์ มูลค่าที่คาดว่าจะได้รับคืนคำนวณโดยอ้างอิงจากผลประกอบการในอดีตที่ผ่านมาประกอบกับการคาดการณ์การเติบโตของตลาด อัตราการเติบโตที่ใช้สอดคล้องกับการคาดการณ์แนวโน้มของอุตสาหกรรมในปัจจุบัน อัตราคิดลดที่ใช้เป็นอัตราก่อนหักภาษีที่สะท้อนถึงความเสี่ยงซึ่งเป็นลักษณะเฉพาะที่เกี่ยวข้องกับส่วนงาน มูลค่าจากการใช้มีจำนวนมากกว่ามูลค่าตามบัญชีอยู่ 3.23 ล้านบาท หากมีการเพิ่มอัตราคิดลดร้อยละ 0.40 จะทำให้มูลค่าที่คาดว่าจะได้รับคืนเท่ากับมูลค่าตามบัญชี



บริษัท ไทย โซลาร์ เอ็นเนอร์ยี จำกัด (มหาชน)
 หมายเหตุประกอบงบการเงินรวมและงบการเงินเฉพาะกิจการ
 สำหรับปีสิ้นสุดวันที่ 31 ธันวาคม พ.ศ. 2568

19 สิทธิประโยชน์ไม่มีตัวตน

	งบการเงินรวม				รวม
	โปรแกรมคอมพิวเตอร์	สิทธิในสัญญาขายไฟฟ้า	สิทธิประโยชน์อื่น ๆ	สิทธิประโยชน์ไม่มีตัวตนระหว่างการค้า	
	บาท	บาท	บาท	บาท	บาท
ณ วันที่ 1 มกราคม พ.ศ. 2567					
ราคาทุน	19,433,778	1,328,310,956	-	-	1,347,744,734
หัก ค่าตัดจำหน่ายสะสม	(15,035,583)	(299,816,834)	-	-	(314,852,417)
มูลค่าตามบัญชี - สุทธิ	4,398,195	1,028,494,122	-	-	1,032,892,317
สำหรับปีสิ้นสุดวันที่ 31 ธันวาคม พ.ศ. 2567					
มูลค่าตามบัญชีต้นปี - สุทธิ	4,398,195	1,028,494,122	-	-	1,032,892,317
การซื้อเพิ่ม	184,890	-	-	-	184,890
ค่าตัดจำหน่าย	(2,083,098)	(76,826,635)	-	-	(78,909,733)
การตัดย้อยค่า	-	(10,495,012)	-	-	(10,495,012)
มูลค่าตามบัญชีสิ้นปี - สุทธิ	2,499,987	941,172,475	-	-	943,672,462

ณ วันที่ 31 ธันวาคม พ.ศ. 2567

ราคาทุน	19,618,668	1,328,310,956	-	-	1,347,929,624
หัก ค่าตัดจำหน่ายสะสม	(17,118,681)	(376,643,469)	-	-	(393,762,150)
หัก ค่าเผื่อการตัดย้อยค่าสะสม	-	(10,495,012)	-	-	(10,495,012)
มูลค่าตามบัญชี - สุทธิ	2,499,987	941,172,475	-	-	943,672,462

บริษัท ไทย โซลาร์ เอ็นเนอร์ยี จำกัด (มหาชน)
 หมายเหตุประกอบงบการเงินรวมและงบการเงินเฉพาะกิจการ
 สำหรับปีสิ้นสุดวันที่ 31 ธันวาคม พ.ศ. 2568

		งบการเงินรวม			
		สินทรัพย์ไม่มีตัวตน		รวม	
โปรแกรมคอมพิวเตอร์	สิทธิในสัญญาขายไฟฟ้า	เครื่องหมายการค้า	ระหว่างการค้าเงินงาน		
บาท	บาท	บาท	บาท	บาท	บาท
2,499,987	941,172,475	-	-	-	943,672,462
-	-	22,000,000	-	-	22,000,000
43,014	-	-	191,188,346	-	191,231,360
(1,395,667)	(76,056,622)	(1,100,000)	-	-	(78,552,289)
1,147,334	865,115,853	20,900,000	191,188,346	-	1,078,351,533
19,668,572	1,328,310,956	22,000,000	191,188,346	-	1,561,167,874
(18,521,238)	(452,700,091)	(1,100,000)	-	-	(472,321,329)
-	(10,495,012)	-	-	-	(10,495,012)
1,147,334	865,115,853	20,900,000	191,188,346	-	1,078,351,533

สำหรับปีสิ้นสุดวันที่ 31 ธันวาคม พ.ศ. 2568

มูลค่าตามบัญชีต้นปี - สุทธิ
 การได้มาซึ่งบริษัทย่อย (หมายเหตุ 37)
 การซื้อเพิ่ม (หมายเหตุ 14)
 ค่าตัดจำหน่าย
 มูลค่าตามบัญชี - สุทธิ

ณ วันที่ 31 ธันวาคม พ.ศ. 2568

ราคาทุน
 หัก ค่าตัดจำหน่ายสะสม
 หัก ค่าเผื่อการด้อยค่าสะสม
 มูลค่าตามบัญชี - สุทธิ

บริษัท ไทย โซลาร์ เอ็นเนอร์ยี จำกัด (มหาชน)
 หมายเหตุประกอบงบการเงินรวมและงบการเงินเฉพาะกิจการ
 สำหรับปีสิ้นสุดวันที่ 31 ธันวาคม พ.ศ. 2568

	งบการเงินเฉพาะกิจการ โปรแกรมคอมพิวเตอร์ บาท
ณ วันที่ 1 มกราคม พ.ศ. 2567	
ราคาทุน	13,301,506
หัก ค่าตัดจำหน่ายสะสม	(12,461,456)
มูลค่าตามบัญชี - สุทธิ	840,050
สำหรับปีสิ้นสุดวันที่ 31 ธันวาคม พ.ศ. 2567	
มูลค่าตามบัญชีต้นปี - สุทธิ	840,050
การซื้อเพิ่ม	184,890
ค่าตัดจำหน่าย	(403,752)
มูลค่าตามบัญชี - สุทธิ	621,188
ณ วันที่ 31 ธันวาคม พ.ศ. 2567	
ราคาทุน	13,486,396
หัก ค่าตัดจำหน่ายสะสม	(12,865,208)
มูลค่าตามบัญชี - สุทธิ	621,188
สำหรับปีสิ้นสุดวันที่ 31 ธันวาคม พ.ศ. 2568	
มูลค่าตามบัญชีต้นปี - สุทธิ	621,188
ค่าตัดจำหน่าย	(241,541)
มูลค่าตามบัญชี - สุทธิ	379,647
ณ วันที่ 31 ธันวาคม พ.ศ. 2568	
ราคาทุน	13,486,396
หัก ค่าตัดจำหน่ายสะสม	(13,106,749)
มูลค่าตามบัญชี - สุทธิ	379,647

ค่าตัดจำหน่ายที่รับรู้ในกำไรหรือขาดทุนซึ่งเกี่ยวข้องกับสินทรัพย์ไม่มีตัวตนแสดงดังต่อไปนี้

	งบการเงินรวม		งบการเงินเฉพาะกิจการ	
	พ.ศ. 2568	พ.ศ. 2567	พ.ศ. 2568	พ.ศ. 2567
	ล้านบาท	ล้านบาท	ล้านบาท	ล้านบาท
ต้นทุนขาย	76.05	76.83	-	-
ค่าใช้จ่ายในการบริหาร	2.50	2.08	0.24	0.40
	78.55	78.91	0.24	0.40



บริษัท ไทย โซลาร์ เอ็นเนอร์ยี จำกัด (มหาชน)

หมายเหตุประกอบงบการเงินรวมและงบการเงินเฉพาะกิจการ

สำหรับปีสิ้นสุดวันที่ 31 ธันวาคม พ.ศ. 2568

20 ภาษีเงินได้รอการตัดบัญชี

สินทรัพย์และหนี้สินภาษีเงินได้รอการตัดบัญชีสามารถวิเคราะห์ได้ดังนี้

	งบการเงินรวม		งบการเงินเฉพาะกิจการ	
	พ.ศ. 2568	พ.ศ. 2567	พ.ศ. 2568	พ.ศ. 2567
	บาท	บาท	บาท	บาท
สินทรัพย์ภาษีเงินได้รอการตัดบัญชี	116,159,280	108,438,355	-	-
หนี้สินภาษีเงินได้รอการตัดบัญชี	(165,526,682)	(166,365,959)	(3,016,612)	(5,182,187)
ภาษีเงินได้รอการตัดบัญชี - สุทธิ	(49,367,402)	(57,927,604)	(3,016,612)	(5,182,187)

รายการเคลื่อนไหวของภาษีเงินได้รอการตัดบัญชีมีดังนี้

	งบการเงินรวม		งบการเงินเฉพาะกิจการ	
	พ.ศ. 2568	พ.ศ. 2567	พ.ศ. 2568	พ.ศ. 2567
	บาท	บาท	บาท	บาท
ณ วันที่ 1 มกราคม	(57,927,604)	(63,602,695)	(5,182,187)	(7,385,344)
การได้มาซึ่งบริษัทย่อย (หมายเหตุ 37)	(5,101,089)	-	-	-
รับรู้ในกำไรหรือขาดทุน (หมายเหตุ 32)	13,661,291	5,675,091	2,165,575	2,203,157
ณ วันที่ 31 ธันวาคม	(49,367,402)	(57,927,604)	(3,016,612)	(5,182,187)

รายการเคลื่อนไหวของสินทรัพย์และหนี้สินภาษีเงินได้รอการตัดบัญชีมีดังนี้

	งบการเงินรวม				รวม
	ผลขาดทุนทางภาษี	มูลค่ายุติธรรมของอาคารและอุปกรณ์จากการซื้อบริษัทย่อย	หนี้สินตามสัญญาเช่า	ภาระผูกพันผลประโยชน์พนักงาน	
	บาท	บาท	บาท	บาท	บาท
สินทรัพย์ภาษีเงินได้รอการตัดบัญชี					
ณ วันที่ 1 มกราคม พ.ศ. 2567	-	74,637,231	38,383,697	-	113,020,928
รับรู้ในกำไรหรือขาดทุน	-	(3,910,329)	(672,244)	-	(4,582,573)
ณ วันที่ 31 ธันวาคม พ.ศ. 2567	-	70,726,902	37,711,453	-	108,438,355
ณ วันที่ 1 มกราคม พ.ศ. 2568	-	70,726,902	37,711,453	-	108,438,355
การได้มาซึ่งบริษัทย่อย (หมายเหตุ 37)	-	314,589	-	1,450,988	1,765,577
รับรู้ในกำไรหรือขาดทุน	7,740,658	(3,174,845)	1,233,600	155,935	5,955,348
ณ วันที่ 31 ธันวาคม พ.ศ. 2568	7,740,658	67,866,646	38,945,053	1,606,923	116,159,280

บริษัท ไทย โซลาร์ เอ็นเนอร์ยี จำกัด (มหาชน)

หมายเหตุประกอบงบการเงินรวมและงบการเงินเฉพาะกิจการ

สำหรับปีสิ้นสุดวันที่ 31 ธันวาคม พ.ศ. 2568

	งบการเงินรวม				
	ค่าธรรมเนียม เงินกู้รอดัตตบัญญัติ	สินทรัพย์ สิทธิการใช้	มูลค่ายุติธรรม ของสินทรัพย์ ไม่มีตัวตน	มูลค่ายุติธรรมของ	รวม
				ที่ดิน อาคารและ อุปกรณ์จากการ ซื้อบริษัทย่อย	
บาท	บาท	บาท	บาท	บาท	
หนี้สินภาษีเงินได้รอการตัดบัญชี					
ณ วันที่ 1 มกราคม พ.ศ. 2567	(2,834,693)	(35,324,729)	(127,024,271)	(11,439,930)	(176,623,623)
รับรู้ในกำไรหรือขาดทุน	1,218,601	1,703,599	7,335,464	-	10,257,664
ณ วันที่ 31 ธันวาคม พ.ศ. 2567	(1,616,092)	(33,621,130)	(119,688,807)	(11,439,930)	(166,365,959)
ณ วันที่ 1 มกราคม พ.ศ. 2568	(1,616,092)	(33,621,130)	(119,688,807)	(11,439,930)	(166,365,959)
การได้มาซึ่งบริษัทย่อย (หมายเหตุ 37)	-	-	(4,400,000)	(2,466,666)	(6,866,666)
รับรู้ในกำไรหรือขาดทุน	1,437,094	(419,161)	6,003,152	684,858	7,705,943
ณ วันที่ 31 ธันวาคม พ.ศ. 2568	(178,998)	(34,040,291)	(118,085,655)	(13,221,738)	(165,526,682)

	งบการเงินเฉพาะกิจการ		
	ค่าธรรมเนียม เงินกู้รอดัตตบัญญัติ	สินทรัพย์ สิทธิการใช้	รวม
	บาท	บาท	บาท
หนี้สินภาษีเงินได้รอการตัดบัญชี			
ณ วันที่ 1 มกราคม พ.ศ. 2567	(2,834,693)	(4,550,651)	(7,385,344)
รับรู้ในกำไรหรือขาดทุน	1,218,601	984,556	2,203,157
ณ วันที่ 31 ธันวาคม พ.ศ. 2567	(1,616,092)	(3,566,095)	(5,182,187)
ณ วันที่ 1 มกราคม พ.ศ. 2568	(1,616,092)	(3,566,095)	(5,182,187)
รับรู้ในกำไรหรือขาดทุน	1,437,094	728,481	2,165,575
ณ วันที่ 31 ธันวาคม พ.ศ. 2568	(178,998)	(2,837,614)	(3,016,612)

งบฐานะทางการเงินแสดงยอดคงเหลือ ดังนี้

ณ วันที่ 31 ธันวาคม	งบการเงินรวม		งบการเงินเฉพาะกิจการ	
	พ.ศ. 2568	พ.ศ. 2567	พ.ศ. 2568	พ.ศ. 2567
	บาท	บาท	บาท	บาท
สินทรัพย์ภาษีเงินได้รอการตัดบัญชี	29,200,421	22,627,138	-	-
หนี้สินภาษีเงินได้รอการตัดบัญชี	(78,567,823)	(80,554,742)	(3,016,612)	(5,182,187)
ภาษีเงินได้รอการตัดบัญชี - สุทธิ	(49,367,402)	(57,927,604)	(3,016,612)	(5,182,187)

สินทรัพย์และหนี้สินภาษีเงินได้รอการตัดบัญชีจะหักกลบกันก็ต่อเมื่อสินทรัพย์ และหนี้สินภาษีเงินได้ดังกล่าวเกี่ยวข้องกับหน่วยงาน
จัดเก็บภาษีเดียวกัน สำหรับงบฐานะการเงินรวม สินทรัพย์และหนี้สินภาษีเงินได้รอการตัดบัญชีแสดงยอดรวมของสินทรัพย์และหนี้สินสุทธิ
ในแต่ละบริษัท

บริษัท ไทย โซลาร์ เอ็นเนอร์ยี จำกัด (มหาชน)

หมายเหตุประกอบงบการเงินรวมและงบการเงินเฉพาะกิจการ

สำหรับปีสิ้นสุดวันที่ 31 ธันวาคม พ.ศ. 2568

สินทรัพย์ภาษีเงินได้รอตัดบัญชีสำหรับขาดทุนทางภาษีที่ยังไม่ได้ใช้สามารถนำสิทธิทางภาษีได้ในอนาคตโดยจะรับรู้ได้ไม่เกินจำนวนที่เป็นไปได้ก่อนข้างแนวจะมีกำไรทางภาษีในอนาคตเพียงพอที่จะใช้ประโยชน์ทางภาษีนั้น กลุ่มกิจการไม่ได้รับรู้สินทรัพย์ภาษีเงินได้จำนวน 435.10 ล้านบาท (พ.ศ. 2567 : 397.88 ล้านบาท) ที่เกิดจากขาดทุนจำนวน 2,175.52 ล้านบาท (พ.ศ. 2567 : 1,989.41 ล้านบาท) โดยที่ขาดทุนทางภาษีดังกล่าวอาจสามารถนำไปลดยอดกับกำไรทางภาษีในอนาคตตามปีที่หมดประโยชน์ทางภาษี ดังนี้

ปีที่หมดประโยชน์ทางภาษี	งบการเงิน	
	งบการเงินรวม บาท	เฉพาะกิจการ บาท
พ.ศ. 2569	280,212,079	234,490,004
พ.ศ. 2570	776,513,439	728,188,206
พ.ศ. 2571	424,670,964	387,580,668
พ.ศ. 2572	304,465,342	283,081,452
พ.ศ. 2573	614,932,841	542,178,874
	<u>2,400,794,665</u>	<u>2,175,519,204</u>

21 สินทรัพย์ไม่หมุนเวียนอื่น

	งบการเงินรวม		งบการเงินเฉพาะกิจการ	
	พ.ศ. 2568 บาท	พ.ศ. 2567 บาท	พ.ศ. 2568 บาท	พ.ศ. 2567 บาท
เงินค้ำประกันสำหรับเข้าร่วมประมูลโครงการอื่น ๆ	150,600,000	164,200,000	56,400,000	59,400,000
	16,189,748	15,288,150	3,565,603	3,948,745
	<u>166,789,748</u>	<u>179,488,150</u>	<u>59,965,603</u>	<u>63,348,745</u>

22 เจ้าหนี้การค้าและเจ้าหนี้หมุนเวียนอื่น

	งบการเงินรวม		งบการเงินเฉพาะกิจการ	
	พ.ศ. 2568 บาท	พ.ศ. 2567 บาท	พ.ศ. 2568 บาท	พ.ศ. 2567 บาท
เจ้าหนี้การค้า	54,133,273	67,063,321	1,040,442	15,826,495
เจ้าหนี้กิจการที่เกี่ยวข้องกัน	-	-	-	1,000
เจ้าหนี้ค่าก่อสร้างและเงินประกันผลงาน	1,368,316	41,029,497	374,232	28,639,278
เจ้าหนี้ค่าหุ้นค้างชำระ (หมายเหตุ 14)	38,610,000	-	249,995	249,995
หนี้สินที่เกิดจากสัญญา	3,097,136	-	-	-
ค่าใช้จ่ายค้างจ่ายอื่น ๆ	26,249,345	199,367,156	15,562,397	185,568,536
	<u>123,458,070</u>	<u>307,459,974</u>	<u>17,227,066</u>	<u>230,285,304</u>

บริษัท ไทย โซลาร์ เอ็นเนอร์ยี จำกัด (มหาชน)

หมายเหตุประกอบงบการเงินรวมและงบการเงินเฉพาะกิจการ

สำหรับปีสิ้นสุดวันที่ 31 ธันวาคม พ.ศ. 2568

23 เงินกู้ยืม

23.1 เงินกู้ยืมระยะสั้นจากสถาบันการเงิน

ตารางต่อไปนี้แสดงให้เห็นถึงเงินกู้ยืมระยะสั้นจากสถาบันการเงินที่จัดประเภทตามระยะเวลาการครบกำหนดตามสัญญา จำนวนเงินในตารางแสดงด้วยจำนวนเงินตามสัญญาที่ไม่ได้มีการคิดลด

	งบการเงินรวม		งบการเงินเฉพาะกิจการ	
	พ.ศ. 2568	พ.ศ. 2567	พ.ศ. 2568	พ.ศ. 2567
	บาท	บาท	บาท	บาท
วันครบกำหนดตามสัญญา ของหนี้สินทางการเงิน				
เงินกู้ยืมระยะสั้นจากสถาบันการเงิน ที่ครบกำหนดภายในไม่เกิน 1 ปี	-	211,617,712	-	201,541,438
มูลค่าตามบัญชี	-	210,000,000	-	200,000,000

การเคลื่อนไหวของเงินกู้ยืมระยะสั้นจากสถาบันการเงิน ในระหว่างปี พ.ศ. 2568 และ พ.ศ. 2567 วิเคราะห์ได้ดังนี้

	งบการเงินรวม		งบการเงินเฉพาะกิจการ	
	พ.ศ. 2568	พ.ศ. 2567	พ.ศ. 2568	พ.ศ. 2567
	บาท	บาท	บาท	บาท
มูลค่าตามบัญชี ณ วันที่ 1 มกราคม	210,000,000	260,000,000	200,000,000	260,000,000
รายการที่เป็นเงินสด:				
เงินกู้ยืมเพิ่ม	1,372,000,000	460,000,000	1,360,000,000	450,000,000
จ่ายคืนเงินกู้ยืม	(1,582,000,000)	(510,000,000)	(1,560,000,000)	(510,000,000)
มูลค่าตามบัญชี ณ วันที่ 31 ธันวาคม	-	210,000,000	-	200,000,000

ณ วันที่ 31 ธันวาคม พ.ศ. 2568 กลุ่มกิจการและบริษัทได้จ่ายคืนเงินกู้ยืมระยะสั้นจากสถาบันการเงินทั้งหมดแล้ว

23.2 หนี้สินตามสัญญาเช่า

จำนวนเงินขั้นต่ำที่ต้องจ่ายซึ่งบันทึกเป็นหนี้สินตามสัญญาเช่า มีดังต่อไปนี้

	งบการเงินรวม		งบการเงินเฉพาะกิจการ	
	พ.ศ. 2568	พ.ศ. 2567	พ.ศ. 2568	พ.ศ. 2567
	บาท	บาท	บาท	บาท
ครบกำหนดภายในไม่เกิน 1 ปี	32,034,364	27,634,763	6,073,031	7,748,945
ครบกำหนดเกิน 1 ปีแต่ไม่เกิน 5 ปี	82,195,389	86,162,264	16,319,578	20,211,193
ครบกำหนด 5 ปี	161,672,576	177,544,787	1,194,273	2,049,435
	275,902,329	291,341,814	23,586,882	30,009,573
หัก ค่าใช้จ่ายทางการเงินในอนาคตของสัญญาเช่า	(64,934,429)	(73,278,346)	(2,393,480)	(2,911,187)
มูลค่าปัจจุบันของหนี้สินตามสัญญาเช่า	210,967,900	218,063,468	21,193,402	27,098,386

บริษัท ไทย โซลาร์ เอ็นเนอร์ยี จำกัด (มหาชน)

หมายเหตุประกอบงบการเงินรวมและงบการเงินเฉพาะกิจการ

สำหรับปีสิ้นสุดวันที่ 31 ธันวาคม พ.ศ. 2568

มูลค่าปัจจุบันของหนี้สินตามสัญญาเช่ามีรายละเอียดดังนี้

	งบการเงินรวม		งบการเงินเฉพาะกิจการ	
	พ.ศ. 2568	พ.ศ. 2567	พ.ศ. 2568	พ.ศ. 2567
	บาท	บาท	บาท	บาท
ครบกำหนดภายในไม่เกิน 1 ปี	23,523,413	18,510,721	5,174,902	6,564,809
ครบกำหนดเกิน 1 ปีแต่ไม่เกิน 5 ปี	59,050,299	60,868,896	14,841,812	18,515,844
ครบกำหนด 5 ปี	128,394,188	138,683,851	1,176,688	2,017,733
	210,967,900	218,063,468	21,193,402	27,098,386

การเปลี่ยนแปลงของสัญญาเช่าสามารถวิเคราะห์ได้ดังนี้

	งบการเงินรวม		
	เจ้าหนี้ สัญญาเช่า	ดอกเบี้ยจ่าย รอดัดบัญชี	หนี้สินตาม สัญญาเช่า
ณ วันที่ 1 มกราคม พ.ศ. 2567	304,497,860	(82,370,426)	222,127,434
รายการที่เป็นเงินสด:			
จ่ายชำระ - เงินต้น	(19,707,093)	-	(19,707,093)
จ่ายชำระ - ดอกเบี้ย	(9,767,061)	-	(9,767,061)
รายการที่ไม่ใช่เงินสด:			
เช่าเพิ่ม	16,390,881	(1,756,166)	14,634,715
การเปลี่ยนแปลงสัญญาเช่า	(72,773)	1,081,185	1,008,412
ดอกเบี้ยตัดจำหน่าย	-	9,767,061	9,767,061
ณ วันที่ 31 ธันวาคม พ.ศ. 2567	291,341,814	(73,278,346)	218,063,468
ณ วันที่ 1 มกราคม พ.ศ. 2568	291,341,814	(73,278,346)	218,063,468
รายการที่เป็นเงินสด:			
จ่ายชำระ - เงินต้น	(23,650,851)	-	(23,650,851)
จ่ายชำระ - ดอกเบี้ย	(9,482,272)	-	(9,482,272)
รายการที่ไม่ใช่เงินสด:			
การได้มาซึ่งบริษัทย่อย (หมายเหตุ 37)	16,903,539	(495,465)	16,408,074
เช่าเพิ่ม	2,734,920	(299,825)	2,435,095
การเปลี่ยนแปลงสัญญาเช่า	(1,944,821)	(343,065)	(2,287,886)
ดอกเบี้ยตัดจำหน่าย	-	9,482,272	9,482,272
ณ วันที่ 31 ธันวาคม พ.ศ. 2568	275,902,329	(64,934,429)	210,967,900

บริษัท ไทย โซลาร์ เอ็นเนอร์ยี จำกัด (มหาชน)

หมายเหตุประกอบงบการเงินรวมและงบการเงินเฉพาะกิจการ

สำหรับปีสิ้นสุดวันที่ 31 ธันวาคม พ.ศ. 2568

	งบการเงินเฉพาะกิจการ		
	เจ้าหนี้ สัญญาเช่า	ดอกเบี้ยจ่าย รอดัดบัญชี	หนี้สินตาม สัญญาเช่า
ณ วันที่ 1 มกราคม พ.ศ. 2567	38,116,379	(4,408,701)	33,707,678
รายการที่เป็นเงินสด:			
จ่ายชำระ - เงินต้น	(6,609,292)	-	(6,609,292)
จ่ายชำระ - ดอกเบี้ย	(1,497,514)	-	(1,497,514)
รายการที่ไม่ใช่เงินสด:			
ดอกเบี้ยรอดัดจำหน่าย	-	1,497,514	1,497,514
ณ วันที่ 31 ธันวาคม พ.ศ. 2567	30,009,573	(2,911,187)	27,098,386
ณ วันที่ 1 มกราคม พ.ศ. 2568	30,009,573	(2,911,187)	27,098,386
รายการที่เป็นเงินสด:			
จ่ายชำระ - เงินต้น	(6,052,193)	-	(6,052,193)
จ่ายชำระ - ดอกเบี้ย	(1,160,597)	-	(1,160,597)
รายการที่ไม่ใช่เงินสด:			
เช่าเพิ่ม	2,734,920	(299,825)	2,435,095
การเปลี่ยนแปลงสัญญาเช่า	(1,944,821)	(343,065)	(2,287,886)
ดอกเบี้ยรอดัดจำหน่าย	-	1,160,597	1,160,597
ณ วันที่ 31 ธันวาคม พ.ศ. 2568	23,586,882	(2,393,480)	21,193,402

23.3 เงินกู้ยืมระยะยาวจากสถาบันการเงิน

ตารางต่อไปนี้แสดงให้เห็นถึงเงินกู้ยืมระยะยาวจากสถาบันการเงินที่จัดประเภทตามระยะเวลาการครบกำหนดตามสัญญา จำนวนเงินในตารางแสดงด้วยจำนวนเงินตามสัญญาที่ไม่ได้มีการคิดลด

	งบการเงินรวม		งบการเงินเฉพาะกิจการ	
	พ.ศ. 2568 บาท	พ.ศ. 2567 บาท	พ.ศ. 2568 บาท	พ.ศ. 2567 บาท
วันครบกำหนดของหนี้สินทางการเงิน				
ส่วนของเงินกู้ยืมระยะยาวที่ถึงกำหนดชำระภายในหนึ่งปี	370,919,559	293,276,268	19,886,240	21,353,385
ส่วนของเงินกู้ยืมระยะยาวที่ถึงกำหนดชำระเกิน 1 ปี แต่ไม่เกิน 5 ปี	1,123,950,496	975,090,942	78,604,209	83,690,504
ส่วนของเงินกู้ยืมระยะยาวที่ถึงกำหนดชำระเกิน 5 ปี	685,801,818	436,759,008	73,169,608	94,011,571
	2,180,671,873	1,705,126,218	171,660,057	199,055,460
มูลค่าทางบัญชี				
ส่วนของเงินกู้ยืมระยะยาวที่ถึงกำหนดชำระภายในหนึ่งปี	304,017,205	234,960,258	14,942,287	14,942,287
เงินกู้ยืมระยะยาวจากสถาบันการเงิน	1,590,910,595	1,218,485,275	129,363,448	144,305,735
มูลค่าตามบัญชีของเงินกู้ยืมระยะยาว	1,894,927,800	1,453,445,533	144,305,735	159,248,022

บริษัท ไทย โซลาร์ เอ็นเนอร์ยี จำกัด (มหาชน)

หมายเหตุประกอบงบการเงินรวมและงบการเงินเฉพาะกิจการ

สำหรับปีสิ้นสุดวันที่ 31 ธันวาคม พ.ศ. 2568

เงินกู้ยืมระยะยาวจากสถาบันการเงินถูกค้ำประกันโดยการจำหน่ายและโอนสิทธิบัญชีเงินฝากธนาคารของกลุ่มกิจการ การจำหน่ายและจำหน่ายที่ดินและสิ่งปลูกสร้างและเครื่องจักรของกลุ่มกิจการ การโอนสิทธิเรียกร้องตามสัญญาของบางโครงการของกลุ่มกิจการ และหุ้นของบริษัทย่อย รวมเป็นจำนวน 4,254.80 ล้านบาท

ภายใต้สัญญาเงินกู้ กลุ่มกิจการต้องปฏิบัติตามเงื่อนไขทางการเงินบางประการที่ได้รับไว้ในสัญญา เช่น การจ่ายเงินปันผล การลดทุนเรือนหุ้น การดำรงอัตราส่วนหนี้สินต่อส่วนของผู้ถือหุ้นและอัตราส่วนความสามารถในการชำระหนี้ให้เป็นไปตามสัญญา เป็นต้น

การเคลื่อนไหวสำหรับเงินกู้ยืมระยะยาวจากสถาบันการเงิน ในระหว่างปี พ.ศ. 2568 และ พ.ศ. 2567 วิเคราะห์ได้ดังนี้

	งบการเงินรวม		งบการเงินเฉพาะกิจการ	
	พ.ศ. 2568	พ.ศ. 2567	พ.ศ. 2568	พ.ศ. 2567
	บาท	บาท	บาท	บาท
มูลค่าตามบัญชี ณ วันที่ 1 มกราคม	1,453,445,533	2,275,150,745	159,248,022	755,732,899
รายการที่เป็นเงินสด:				
เงินกู้ยืมเพิ่ม	730,000,000	3,300,000	-	-
ค่าธรรมเนียมทางการเงิน	(3,650,000)	-	-	-
การจ่ายคืนเงินกู้ยืม	(286,533,077)	(827,234,468)	(15,040,000)	(597,711,268)
รายการที่ไม่ใช่เงินสด:				
ตัดจำหน่ายค่าธรรมเนียมทางการเงิน	1,665,344	2,229,256	97,713	1,226,391
ราคาตามบัญชี ณ วันที่ 31 ธันวาคม	1,894,927,800	1,453,445,533	144,305,735	159,248,022

อัตราดอกเบี้ยเงินกู้ยืมระยะยาวตามสัญญา ณ วันที่ในงบการเงินมีดังนี้

สกุลเงิน	งบการเงินรวม	
	พ.ศ. 2568	พ.ศ. 2567
	ร้อยละ	ร้อยละ
	อัตราดอกเบี้ยลอยตัว	อัตราดอกเบี้ยลอยตัว
บาท	อัตราดอกเบี้ยฝากประจำ +3.35	อัตราดอกเบี้ยฝากประจำ +3.35
	MLR -3.43	MLR -3.23
	MLR -3.23	THOR +1.95 ถึง 2.55
	THOR +1.95 ถึง 2.55	Prime Rate -2.00
	Prime Rate -2.00	

บริษัท ไทย โซลาร์ เอ็นเนอร์ยี จำกัด (มหาชน)

หมายเหตุประกอบงบการเงินรวมและงบการเงินเฉพาะกิจการ

สำหรับปีสิ้นสุดวันที่ 31 ธันวาคม พ.ศ. 2568

งบการเงินเฉพาะกิจการ

สกุลเงิน	พ.ศ. 2568		พ.ศ. 2567	
	ร้อยละ		ร้อยละ	
	อัตราดอกเบี้ยลอยตัว		อัตราดอกเบี้ยลอยตัว	
บาท				

23.4 วงเงินกู้ยืม

กลุ่มกิจการและบริษัทมีวงเงินกู้ยืมที่ยังไม่ได้เบิกออกมาใช้ดังต่อไปนี้

สกุลเงิน	งบการเงินรวม		งบการเงินเฉพาะกิจการ	
	พ.ศ. 2568	พ.ศ. 2567	พ.ศ. 2568	พ.ศ. 2567
อัตราดอกเบี้ยลอยตัว				
หมดอายุภายในหนึ่งปี	พันบาท	250,000	-	250,000
หมดอายุเกินกว่าหนึ่งปี	พันบาท	250,000	-	250,000

23.5 หุ้นกู้

	งบการเงินรวมและ งบการเงินเฉพาะกิจการ	
	พ.ศ. 2568	พ.ศ. 2567
	บาท	บาท
วันครบกำหนดของหนี้สินทางการเงิน		
ส่วนของหุ้นกู้ที่ถึงกำหนดชำระภายในหนึ่งปี	1,177,897,260	1,265,407,260
ส่วนของหุ้นกู้ที่ถึงกำหนดชำระเกิน 1 ปี แต่ไม่เกิน 5 ปี	-	1,177,897,260
	1,177,897,260	2,443,304,520
มูลค่าทางบัญชี		
ส่วนของหุ้นกู้ที่ถึงกำหนดชำระภายในหนึ่งปี	1,174,679,285	1,199,505,314
ส่วนของหุ้นกู้ที่ถึงกำหนดชำระเกิน 1 ปี แต่ไม่เกิน 5 ปี	-	1,168,086,208
มูลค่าตามบัญชี	1,174,679,285	2,367,591,522

บริษัท ไทย โซลาร์ เอ็นเนอร์ยี จำกัด (มหาชน)

หมายเหตุประกอบงบการเงินรวมและงบการเงินเฉพาะกิจการ

สำหรับปีสิ้นสุดวันที่ 31 ธันวาคม พ.ศ. 2568

การเคลื่อนไหวของหุ้นกู้ ในระหว่างปี พ.ศ. 2568 และ พ.ศ. 2567 วิเคราะห์ได้ดังนี้

	งบการเงินรวมและ งบการเงินเฉพาะกิจการ	
	พ.ศ. 2568	พ.ศ. 2567
	บาท	บาท
ราคาตามบัญชี ณ วันที่ 1 มกราคม	2,367,591,522	3,538,299,012
รายการที่เป็นเงินสด:		
ออกหุ้นกู้	-	1,175,000,000
หุ้นกู้ครบกำหนด	(1,200,000,000)	(2,350,000,000)
ค่าธรรมเนียมการออกหุ้นกู้รอดัดบัญชี	-	(8,225,000)
รายการที่ไม่ใช่เงินสด:		
ตัดจำหน่ายค่าธรรมเนียมการออกหุ้นกู้	7,087,763	12,517,510
ราคาตามบัญชี ณ วันที่ 31 ธันวาคม	1,174,679,285	2,367,591,522

ณ วันที่ 31 ธันวาคม พ.ศ. 2568 บริษัทมีหุ้นกู้ชนิดระบุชื่อผู้ถือ ประเภทไม่ด้อยสิทธิ ไม่มีหลักประกัน จำนวน 1,175,000 หุ้น ซึ่งมีอัตราดอกเบี้ยคงที่ร้อยละ 5 โดยชำระดอกเบี้ย ทุก ๆ 3 เดือน ตลอดอายุหุ้นกู้ หุ้นกู้มีมูลค่าที่ตราไว้จำนวน 1,000 บาท หุ้นกู้มูลค่า 1,175 ล้านบาท ครบกำหนดชำระคืนในวันที่ 18 มกราคม พ.ศ. 2569

23.6 มูลค่ายุติธรรม

ราคาตามบัญชีและมูลค่ายุติธรรมของหนี้สินตามสัญญาเช่า เงินกู้ยืมระยะยาวจากสถาบันการเงิน และหุ้นกู้ มีดังต่อไปนี้

	งบการเงินรวม			
	ราคาตามบัญชี		มูลค่ายุติธรรม	
	31 ธันวาคม พ.ศ. 2568	31 ธันวาคม พ.ศ. 2567	31 ธันวาคม พ.ศ. 2568	31 ธันวาคม พ.ศ. 2567
	บาท	บาท	บาท	บาท
หนี้สินตามสัญญาเช่า	210,967,900	218,063,468	215,085,546	218,393,545
เงินกู้ยืมระยะยาวจากสถาบันการเงิน	1,894,927,800	1,453,445,533	1,648,031,228	1,243,735,900
หุ้นกู้	1,174,679,285	2,367,591,522	1,175,195,861	2,376,923,476



บริษัท ไทย โซลาร์ เอ็นเนอร์ยี่ จำกัด (มหาชน)

หมายเหตุประกอบงบการเงินรวมและงบการเงินเฉพาะกิจการ

สำหรับปีสิ้นสุดวันที่ 31 ธันวาคม พ.ศ. 2568

	งบการเงินเฉพาะกิจการ			
	ราคาตามบัญชี		มูลค่ายุติธรรม	
	31 ธันวาคม	31 ธันวาคม	31 ธันวาคม	31 ธันวาคม
	พ.ศ. 2568	พ.ศ. 2567	พ.ศ. 2568	พ.ศ. 2567
	บาท	บาท	บาท	บาท
หนี้สินตามสัญญาเช่า	21,193,402	27,098,386	21,344,421	27,289,024
เงินกู้ยืมระยะยาวจากสถาบันการเงิน	144,305,735	159,248,022	121,185,245	127,337,452
หุ้นกู้	1,174,679,285	2,367,591,522	1,175,195,861	2,376,923,476

มูลค่ายุติธรรมของเงินกู้ยืมคำนวณจากกระแสเงินสดในอนาคตซึ่งคิดลดด้วยอัตราดอกเบี้ยเงินกู้ยืมที่อัตราร้อยละ 2.93 ถึงร้อยละ 4.11 (พ.ศ. 2567 : อัตราร้อยละ 1.38 ถึงร้อยละ 4.84) และอยู่ในข้อมูลระดับ 2 ของลำดับชั้นมูลค่ายุติธรรม

23.7 อัตราดอกเบี้ย

อัตราดอกเบี้ยที่แท้จริง ณ วันที่ในงบฐานะการเงิน มีดังนี้

	งบการเงินรวม		งบการเงินเฉพาะกิจการ	
	พ.ศ. 2568	พ.ศ. 2567	พ.ศ. 2568	พ.ศ. 2567
เงินกู้ยืมจากสถาบันการเงิน	ร้อยละ 2.93 - 4.11	ร้อยละ 1.38 - 4.84	ร้อยละ 2.93 - 4.11	ร้อยละ 3.13 - 4.84
หุ้นกู้	ร้อยละ 5.04	ร้อยละ 5.04 - 5.51	ร้อยละ 5.04	ร้อยละ 5.04 - 5.51

24 การผูกพันผลประโยชน์พนักงาน

	งบการเงินรวม		งบการเงินเฉพาะกิจการ	
	พ.ศ. 2568	พ.ศ. 2567	พ.ศ. 2568	พ.ศ. 2567
	บาท	บาท	บาท	บาท
งบฐานะการเงิน				
ผลประโยชน์บำเหน็จบำนาญ				
หนี้สินในงบฐานะการเงิน	38,632,378	29,566,321	30,597,767	29,566,321

บริษัท ไทย โซลาร์ เอ็นเนอร์ยี จำกัด (มหาชน)

หมายเหตุประกอบงบการเงินรวมและงบการเงินเฉพาะกิจการ

สำหรับปีสิ้นสุดวันที่ 31 ธันวาคม พ.ศ. 2568

รายการเคลื่อนไหวของภาวะผูกพันผลประโยชน์พนักงานที่กำหนดไว้ระหว่างปีมีดังนี้

	งบการเงินรวม		งบการเงินเฉพาะกิจการ	
	พ.ศ. 2568	พ.ศ. 2567	พ.ศ. 2568	พ.ศ. 2567
	บาท	บาท	บาท	บาท
ณ วันที่ 1 มกราคม	29,566,321	24,666,910	29,566,321	24,666,910
การได้มาซึ่งบริษัทย่อย (หมายเหตุ 37)	7,254,939	-	-	-
ต้นทุนบริการปัจจุบัน	5,627,928	4,673,302	5,036,159	4,673,302
ค่าใช้จ่ายดอกเบี้ย	1,077,839	742,468	889,936	742,468
การวัดมูลค่าใหม่:				
กำไรที่เกิดจากการเปลี่ยนแปลงข้อสมมติ				
ด้านประชากรศาสตร์	(2,947,155)	-	(2,947,155)	-
ขาดทุนที่เกิดขึ้นจากการเปลี่ยนแปลง				
ข้อสมมติทางการเงิน	2,693,641	-	2,693,641	-
ขาดทุนที่เกิดจากประสบการณ์	2,303,454	-	2,303,454	-
การจ่ายชำระเงินจากโครงการ:				
การจ่ายชำระผลประโยชน์	(6,944,589)	(516,359)	(6,944,589)	(516,359)
ณ วันที่ 31 ธันวาคม	38,632,378	29,566,321	30,597,767	29,566,321

ข้อสมมติหลักในการประมาณการตามหลักคณิตศาสตร์ประกันภัยที่ใช้เป็นดังนี้

	งบการเงินรวม		งบการเงินเฉพาะกิจการ	
	พ.ศ. 2568	พ.ศ. 2567	พ.ศ. 2568	พ.ศ. 2567
	ร้อยละ	ร้อยละ	ร้อยละ	ร้อยละ
อัตราคิดลด	2.03 - 2.59	3.01	2.03	3.01
อัตราการเพิ่มขึ้นของเงินเดือน	4.00 - 6.00	4.00	4.00	4.00

การวิเคราะห์ความอ่อนไหวของข้อสมมติหลักในการประมาณการตามหลักคณิตศาสตร์ประกันภัย

การเปลี่ยนแปลง ในข้อสมมติ	งบการเงินรวม					
	ผลกระทบต่อภาวะผูกพันโครงการผลประโยชน์ที่กำหนดไว้					
	การเพิ่มขึ้นของข้อสมมติ		การลดลงของข้อสมมติ			
	พ.ศ. 2568	พ.ศ. 2567	พ.ศ. 2568	พ.ศ. 2567	พ.ศ. 2568	พ.ศ. 2567
ร้อยละ	ร้อยละ	ร้อยละ	ร้อยละ	ร้อยละ	ร้อยละ	
อัตราคิดลด	1.00	1.00	ลดลง 7.83	ลดลง 10.15	เพิ่มขึ้น 9.24	เพิ่มขึ้น 12.07
อัตราการเพิ่มขึ้นของเงินเดือน	1.00	1.00	เพิ่มขึ้น 9.06	เพิ่มขึ้น 13.98	ลดลง 7.85	ลดลง 11.87

บริษัท ไทย โซลาร์ เอ็นเนอร์ยี จำกัด (มหาชน)

หมายเหตุประกอบงบการเงินรวมและงบการเงินเฉพาะกิจการ

สำหรับปีสิ้นสุดวันที่ 31 ธันวาคม พ.ศ. 2568

การเปลี่ยนแปลง ในข้อสมมติ	งบการเงินเฉพาะกิจการ					
	ผลกระทบต่อภาระผูกพันโครงการผลประโยชน์ที่กำหนดไว้					
	การเพิ่มขึ้นของข้อสมมติ		การลดลงของข้อสมมติ			
พ.ศ. 2568 ร้อยละ	พ.ศ. 2567 ร้อยละ	พ.ศ. 2568 ร้อยละ	พ.ศ. 2567 ร้อยละ	พ.ศ. 2568 ร้อยละ	พ.ศ. 2567 ร้อยละ	
อัตราคิดลด	1.00	1.00	ลดลง 8.28	ลดลง 10.15	เพิ่มขึ้น 9.76	เพิ่มขึ้น 12.07
อัตราการเพิ่มขึ้นของเงินเดือน	1.00	1.00	เพิ่มขึ้น 9.35	เพิ่มขึ้น 13.98	ลดลง 8.10	ลดลง 11.87

การวิเคราะห์ความอ่อนไหวข้างต้นนี้อ้างอิงจากการเปลี่ยนแปลงข้อสมมติ ขณะที่ให้ข้อสมมติอื่นคงที่ ในทางปฏิบัติสถานการณ์ดังกล่าวยากที่จะเกิดขึ้น และการเปลี่ยนแปลงในข้อสมมติอาจมีความสัมพันธ์กัน ในการคำนวณการวิเคราะห์ความอ่อนไหวของภาระผูกพันผลประโยชน์ที่กำหนดไว้ที่มีต่อการเปลี่ยนแปลงในข้อสมมติหลักได้ใช้วิธีเดียวกันกับการคำนวณหนี้สินบำเหน็จบำนาญที่รับรู้ในงบฐานะการเงิน (มูลค่าปัจจุบันของภาระผูกพันโครงการผลประโยชน์ที่กำหนดไว้คำนวณด้วยวิธีคิดลดแต่ละหน่วยที่ประมาณการไว้ (Projected Unit Credit Method) ณ วันสิ้นรอบระยะเวลารายงาน)

วิธีการและประเภทของข้อสมมติที่ใช้ในการจัดทำการวิเคราะห์ความอ่อนไหวไม่ได้เปลี่ยนแปลงจากปีก่อน

กลุ่มกิจการมีความเสี่ยงในหลาย ๆ ด้านที่เกี่ยวข้องกับโครงการผลประโยชน์เมื่อเกษียณอายุที่กำหนดไว้ โดยความเสี่ยงที่มีนัยสำคัญมีดังต่อไปนี้

การเปลี่ยนแปลงในอัตราผลตอบแทนที่แท้จริงของพันธบัตรรัฐบาล ที่ลดลงจะทำให้หนี้สินของโครงการเพิ่มสูงขึ้น

ระยะเวลาถัวเฉลี่ยถ่วงน้ำหนักของภาระผูกพันตามโครงการผลประโยชน์คือ 20.01 ปี (พ.ศ. 2567 : 21.84 ปี)

การวิเคราะห์การครบกำหนดของการจ่ายชำระผลประโยชน์เมื่อเกษียณอายุที่ไม่มีการคิดลด:

	งบการเงินรวม				
	น้อยกว่า 1 ปี	ระหว่าง 1-2 ปี	ระหว่าง 2-5 ปี	เกินกว่า 5 ปี	รวม
ผลประโยชน์เมื่อเกษียณอายุ	บาท	บาท	บาท	บาท	บาท
ณ วันที่ 31 ธันวาคม พ.ศ. 2568	3,942,597	201,783	17,090,576	94,237,958	115,472,914
ณ วันที่ 31 ธันวาคม พ.ศ. 2567	370,638	2,457,400	10,021,262	278,158,830	291,008,130

	งบการเงินเฉพาะกิจการ				
	น้อยกว่า 1 ปี	ระหว่าง 1-2 ปี	ระหว่าง 2-5 ปี	เกินกว่า 5 ปี	รวม
ผลประโยชน์เมื่อเกษียณอายุ	บาท	บาท	บาท	บาท	บาท
ณ วันที่ 31 ธันวาคม พ.ศ. 2568	2,980,778	201,783	11,535,758	82,302,820	97,021,139
ณ วันที่ 31 ธันวาคม พ.ศ. 2567	370,638	2,457,400	10,021,262	278,158,830	291,008,130

บริษัท ไทย โซลาร์ เอ็นเนอร์ยี จำกัด (มหาชน)

หมายเหตุประกอบงบการเงินรวมและงบการเงินเฉพาะกิจการ

สำหรับปีสิ้นสุดวันที่ 31 ธันวาคม พ.ศ. 2568

25 ทุนเรือนหุ้นและส่วนเกินมูลค่าหุ้น

	ทุนจดทะเบียน		ทุนที่ออกและชำระแล้ว	ส่วนเกินมูลค่าหุ้นสามัญ	หุ้นสามัญซื้อคืน	รวม	
	จำนวนหุ้น	มูลค่าหุ้นบาท					บาท
วันที่ 1 มกราคม พ.ศ. 2567	2,477,474,454	1	2,477,474,454	2,117,716,281	1,045,504,325	-	3,163,220,606
หัก ทุนหุ้นซื้อคืน	-	-	-	-	-	(2,339,010)	(2,339,010)
วันที่ 31 ธันวาคม พ.ศ. 2567	2,477,474,454	1	2,477,474,454	2,117,716,281	1,045,504,325	(2,339,010)	3,160,881,596
การลดทุน	(359,758,173)	1	(359,758,173)	-	-	-	-
เพิ่มทุนจดทะเบียน	211,771,628	1	211,771,628	-	-	-	-
วันที่ 31 ธันวาคม พ.ศ. 2568	2,329,487,909	1	2,329,487,909	2,117,716,281	1,045,504,325	(2,339,010)	3,160,881,596

เมื่อวันที่ 10 เมษายน พ.ศ. 2568 ที่ประชุมสามัญผู้ถือหุ้นประจำปี 2568 ของบริษัท ไทย โซลาร์ เอ็นเนอร์ยี จำกัด (มหาชน) ได้มีมติอนุมัติลดทุนจดทะเบียนที่ยังไม่ได้นำออกจำหน่ายของบริษัทจำนวนรวม 359,758,173 หุ้น ทำให้ทุนจดทะเบียนลดลงจากจำนวน 2,477,474,454 บาท เป็นจำนวน 2,117,716,281 บาท แบ่งออกเป็นหุ้นสามัญจำนวน 359,758,173 หุ้น มูลค่าที่ตราไว้หุ้นละ 1 บาท บริษัทได้จดทะเบียนการลดทุนนี้กับกระทรวงพาณิชย์เมื่อวันที่ 2 พฤษภาคม พ.ศ. 2568

นอกจากนี้ได้มีมติอนุมัติเพิ่มทุนจดทะเบียนของบริษัทจำนวนไม่เกิน 211,771,628 หุ้น มูลค่าที่ตราไว้หุ้นละ 1 บาท ทำให้ทุนจดทะเบียนจากเดิมจำนวนเงิน 2,117,716,281 บาท เป็นทุนจดทะเบียนใหม่จำนวนเงิน 2,329,487,909 บาท เพื่อรองรับการเพิ่มทุนแบบมอบอำนาจทั่วไป (General Mandate) และเสนอขายให้แก่บุคคลในวงจำกัด บริษัทได้จดทะเบียนการเพิ่มทุนนี้กับกระทรวงพาณิชย์เมื่อวันที่ 6 พฤษภาคม พ.ศ. 2568

หุ้นทุนซื้อคืน

เมื่อวันที่ 1 กรกฎาคม พ.ศ. 2567 ที่ประชุมคณะกรรมการของบริษัท ครั้งที่ 3/2567 คณะกรรมการมีมติอนุมัติให้มีการซื้อหุ้นคืนเพื่อวัตถุประสงค์การบริหารทางการเงิน ภายใต้วงเงินสูงสุดไม่เกิน 200 ล้านบาท ซึ่งคิดเป็นจำนวนหุ้นไม่เกิน 160 ล้านหุ้น หรือร้อยละ 7.56 ของหุ้นที่จำหน่ายทั้งหมด โดยบริษัทดำเนินการซื้อคืนหุ้นทุนบนกระดานหลักในตลาดหลักทรัพย์แห่งประเทศไทย ภายในกำหนดระยะเวลา 6 เดือน สิ้นสุดวันที่ 3 มกราคม พ.ศ. 2568 โดยหุ้นทุนซื้อคืนต้องจำหน่ายออกไปภายหลัง 6 เดือน แต่ไม่เกิน 3 ปี นับจากวันที่ซื้อหุ้นทุนคืนเสร็จสิ้น จำนวนเงินที่จ่ายไปเพื่อการซื้อหุ้นทุนคืนแสดงเป็นรายการหักจากส่วนของเจ้าของในงบฐานะการเงิน

วันที่ 25 กรกฎาคม พ.ศ. 2567 วันที่ 13 สิงหาคม พ.ศ. 2567 และวันที่ 15 สิงหาคม พ.ศ. 2567 บริษัทได้ดำเนินการซื้อหุ้นทุนคืนรวมเป็นจำนวนเงินทั้งสิ้น 2.34 ล้านบาท สำหรับจำนวนหุ้นทุนซื้อคืน 2,500,000 หุ้น

บริษัท ไทย โซลาร์ เอ็นเนอร์ยี จำกัด (มหาชน)

หมายเหตุประกอบงบการเงินรวมและงบการเงินเฉพาะกิจการ

สำหรับปีสิ้นสุดวันที่ 31 ธันวาคม พ.ศ. 2568

26 สำรองตามกฎหมาย

	งบการเงินรวม		งบการเงินเฉพาะกิจการ	
	พ.ศ. 2568	พ.ศ. 2567	พ.ศ. 2568	พ.ศ. 2567
	บาท	บาท	บาท	บาท
ณ วันที่ 1 มกราคม	181,673,024	172,848,024	94,377,074	94,377,074
จัดสรรระหว่างปี	13,058,893	8,825,000	3,760,744	-
โอนทุนสำรองตามกฎหมายเพื่อชดเชยขาดทุนสะสม	(18,721,487)	-	-	-
ณ วันที่ 31 ธันวาคม	176,010,430	181,673,024	98,137,818	94,377,074

เมื่อวันที่ 18 เมษายน พ.ศ. 2568 ที่ประชุมสามัญผู้ถือหุ้นประจำปี 2568 ของบริษัท สยาม โซลาร์ เพาเวอร์ จำกัด (มหาชน) ซึ่งเป็นบริษัทย่อย มีมติอนุมัติให้บริษัทย่อยโอนทุนสำรองตามกฎหมายเพื่อชดเชยขาดทุนสะสม จำนวน 18,721,487 บาท

27 ส่วนได้เสียที่ไม่มีอำนาจควบคุม

	งบการเงินรวม	
	พ.ศ. 2568	พ.ศ. 2567
	บาท	บาท
ยอดคงเหลือต้นปี	2,386,317	-
การซื้อเงินลงทุนในบริษัทย่อย	47,148,202	2,386,317
การลงทุนเพิ่มโดยซื้อหุ้นจากส่วนได้เสียที่ไม่มีอำนาจควบคุม	(2,386,317)	-
ส่วนแบ่งขาดทุนเบ็ดเสร็จอื่นในบริษัทย่อย	(3,950,779)	-
ยอดคงเหลือสิ้นปี	43,197,423	2,386,317

28 รายได้อื่น

	งบการเงินรวม		งบการเงินเฉพาะกิจการ	
	พ.ศ. 2568	พ.ศ. 2567	พ.ศ. 2568	พ.ศ. 2567
	บาท	บาท	บาท	บาท
ค่าเช่ารับ	1,408,426	1,352,094	1,256,926	918,594
ดอกเบี้ยรับ	1,401,981	2,400,394	1,157,991	4,333,890
ค่าสินไหมทดแทน	151,148	16,955,876	151,148	-
เงินส่วนเกินจากลูกหนี้ที่ได้รับ				
จากการขายเงินลงทุนในบริษัทย่อย	-	10,253,233	-	-
รายได้อื่น	12,877,851	11,304,479	3,799,096	365,011
	15,839,406	42,266,076	6,365,161	5,617,495

บริษัท ไทย โซลาร์ เอ็นเนอร์ยี จำกัด (มหาชน)

หมายเหตุประกอบงบการเงินรวมและงบการเงินเฉพาะกิจการ

สำหรับปีสิ้นสุดวันที่ 31 ธันวาคม พ.ศ. 2568

29 (ขาดทุน)กำไรอื่น

	งบการเงินรวม		งบการเงินเฉพาะกิจการ	
	พ.ศ. 2568	พ.ศ. 2567	พ.ศ. 2568	พ.ศ. 2567
	บาท	บาท	บาท	บาท
(ขาดทุน)กำไรจากอัตราแลกเปลี่ยน	(7,041,778)	20,962,439	(4,448,188)	32,146,575
กำไรจากสินทรัพย์ทางการเงินที่วัดมูลค่ายุติธรรม				
ผ่านกำไรหรือขาดทุน	157,999	380,021	157,999	376,342
กำไรจากการเปลี่ยนแปลงเงื่อนไขของสัญญา	283,341	-	283,341	-
การกลับรายการประมาณการรื้อถอน	361,320	-	361,320	-
กำไรจากการตัดจำหน่ายเจ้าหน้าที่ค้ำน่าน	2,382,348	-	2,382,348	-
กำไร(ขาดทุน)จากการจำหน่ายและตัดจำหน่ายอุปกรณ์	1,242,901	(16,498,874)	83,443	598,525
	(2,613,869)	4,843,586	(1,179,737)	33,121,442

30 ค่าใช้จ่ายตามธรรมชาติ

รายการบางรายการที่รวมอยู่ในกำไร(ขาดทุน)จากการดำเนินงาน สามารถแยกตามลักษณะได้ดังนี้

	งบการเงินรวม		งบการเงินเฉพาะกิจการ	
	พ.ศ. 2568	พ.ศ. 2567	พ.ศ. 2568	พ.ศ. 2567
	บาท	บาท	บาท	บาท
เงินเดือนและค่าแรง และผลประโยชน์อื่นของพนักงาน	194,292,839	189,456,832	164,278,033	179,785,875
ค่าเสื่อมราคา	238,958,590	237,109,179	9,902,895	10,206,612
ค่าตัดจำหน่าย	78,552,289	78,909,733	241,541	403,752
ค่าที่ปรึกษาและค่าธรรมเนียมทางด้านวิชาชีพ	98,964,901	247,927,897	23,684,563	182,296,794
ค่าซ่อมแซมและบำรุงรักษาโรงไฟฟ้า	49,230,505	51,876,614	2,553,451	2,910,103
(กลับรายการ)ผลขาดทุนด้านเครดิตที่คาดว่าจะเกิดขึ้น	-	-	(10,258,562)	840,054

31 ต้นทุนทางการเงิน

	งบการเงินรวม		งบการเงินเฉพาะกิจการ	
	พ.ศ. 2568	พ.ศ. 2567	พ.ศ. 2568	พ.ศ. 2567
	บาท	บาท	บาท	บาท
ดอกเบี้ยจ่ายสถาบันการเงิน	183,718,920	220,162,768	122,943,458	159,215,087
ค่าธรรมเนียมเงินกู้ธนาคาร	13,436,970	17,954,718	9,670,592	16,622,947
ดอกเบี้ยจ่ายหนี้สินตามสัญญาเช่า	9,456,438	10,840,723	1,134,763	1,497,513
	206,612,328	248,958,209	133,748,813	177,335,547

บริษัท ไทย โซลาร์ เอ็นเนอร์ยี จำกัด (มหาชน)

หมายเหตุประกอบงบการเงินรวมและงบการเงินเฉพาะกิจการ

สำหรับปีสิ้นสุดวันที่ 31 ธันวาคม พ.ศ. 2568

32 ภาษีเงินได้

	งบการเงินรวม		งบการเงินเฉพาะกิจการ	
	พ.ศ. 2568	พ.ศ. 2567	พ.ศ. 2568	พ.ศ. 2567
	บาท	บาท	บาท	บาท
ภาษีเงินได้				
ภาษีเงินได้ของรอบระยะเวลาปัจจุบัน	11,488,433	13,353,770	-	-
ภาษีเงินได้รอการตัดบัญชี (หมายเหตุ 20)	(13,661,291)	(5,675,091)	(2,165,575)	(2,203,157)
การปรับปรุงจากรอบระยะเวลาก่อน	1,782	(347)	-	-
(รายได้)ค่าใช้จ่ายภาษีเงินได้	(2,171,076)	7,678,332	(2,165,575)	(2,203,157)

ภาษีเงินได้สำหรับกำไร(ขาดทุน)ก่อนหักภาษีของกลุ่มกิจการมียอดจำนวนเงินที่แตกต่างจากการคำนวณกำไร(ขาดทุน)ทางบัญชีคู่กันกับอัตราภาษีโดยมีรายละเอียดดังนี้

	งบการเงินรวม		งบการเงินเฉพาะกิจการ	
	พ.ศ. 2568	พ.ศ. 2567	พ.ศ. 2568	พ.ศ. 2567
	บาท	บาท	บาท	บาท
กำไร(ขาดทุน)ก่อนค่าใช้จ่ายภาษีเงินได้	40,613,572	(493,535,105)	73,049,311	(475,365,020)
ภาษีคำนวณจากอัตราภาษีร้อยละ 20	8,122,714	(98,707,021)	14,609,862	(95,073,004)
ผลกระทบ :				
ผลต่างของอัตราภาษีในต่างประเทศ	1,823,123	1,808,110	-	-
ผลการดำเนินงานของการร่วมค้าสุทธิจากภาษี	(12,703,020)	(38,350,592)	(12,703,020)	(38,350,592)
ผลการดำเนินงานของบริษัทย่อยสุทธิจากภาษี	-	-	(44,237,672)	(10,962,437)
ภาษีเงินได้ที่ได้รับยกเว้นตามบัตรส่งเสริมการลงทุน	(31,912,812)	(17,012,994)	-	-
รายได้ที่ถือเป็นรายได้ตามประมวลรัษฎากร	17,517,280	22,089,717	12,449,987	20,097,243
รายการที่ไม่ถือเป็นรายได้ทางภาษี	(87,954,129)	(3)	(75,911,543)	(3)
ค่าใช้จ่ายที่ไม่สามารถหักภาษี	1,375,899	90,439,869	650,537	71,412,837
ค่าใช้จ่ายที่มีสิทธิหักภาษีได้เพิ่มขึ้น	(9,794,202)	(5,626,083)	(5,459,501)	(5,636,691)
ขาดทุนทางภาษีที่ไม่ได้บันทึกเป็นสินทรัพย์				
ภาษีเงินได้รอการตัดบัญชี	122,986,568	57,322,513	108,435,775	56,309,490
การใช้ขาดทุนทางภาษีที่ผ่านมาซึ่งยังไม่รับรู้	(3,893,621)	(4,284,837)	-	-
การรับรู้ภาษีเงินได้รอการตัดบัญชี				
ที่ผ่านมาซึ่งยังไม่รับรู้	(7,740,658)	-	-	-
การปรับปรุงจากรอบระยะเวลาก่อน	1,782	(347)	-	-
(รายได้)ค่าใช้จ่ายภาษีเงินได้	(2,171,076)	7,678,332	(2,165,575)	(2,203,157)

ณ วันที่ 31 ธันวาคม พ.ศ. 2568 รายได้ภาษีเงินได้อัตราร้อยละ 5.35 และ 2.96 ต่อปี (พ.ศ. 2567: ค่าใช้จ่ายภาษีเงินได้อัตราร้อยละ 1.56 และรายได้ภาษีเงินได้ร้อยละ 0.46 ต่อปี) สำหรับข้อมูลทางการเงินรวมและข้อมูลทางการเงินเฉพาะกิจการ ตามลำดับ ซึ่งแตกต่างจากอัตราภาษีเงินได้นิติบุคคลที่ร้อยละ 20 เนื่องจากบริษัทย่อยบางบริษัทอยู่ในช่วงได้รับสิทธิลดอัตราภาษีเงินได้นิติบุคคลจากคณะกรรมการส่งเสริมการลงทุน

บริษัท ไทย โซลาร์ เอ็นเนอร์ยี จำกัด (มหาชน)

หมายเหตุประกอบงบการเงินรวมและงบการเงินเฉพาะกิจการ

สำหรับปีสิ้นสุดวันที่ 31 ธันวาคม พ.ศ. 2568

33 กำไร(ขาดทุน)ต่อหุ้น

กำไร(ขาดทุน)ต่อหุ้นขั้นพื้นฐานคำนวณโดยการหารกำไร(ขาดทุน)ที่เป็นส่วนของผู้ถือหุ้นสามัญของบริษัท และจำนวนหุ้นสามัญถัวเฉลี่ยถ่วงน้ำหนักที่ออกจำหน่ายและชำระแล้วในระหว่างปี

	งบการเงินรวม		งบการเงินเฉพาะกิจการ	
	พ.ศ. 2568	พ.ศ. 2567	พ.ศ. 2568	พ.ศ. 2567
ส่วนแบ่งกำไร(ขาดทุน)สำหรับปีที่เป็นของผู้ถือหุ้น				
ของบริษัท (บาท)	46,735,427	(501,213,437)	75,214,886	(473,161,863)
จำนวนหุ้นสามัญถัวเฉลี่ยถ่วงน้ำหนัก				
ที่ถือโดยผู้ถือหุ้น (หุ้น)	2,115,377,271	2,116,737,866	2,115,377,271	2,116,737,866
กำไร(ขาดทุน)ต่อหุ้นขั้นพื้นฐาน (บาทต่อหุ้น)	0.02	(0.24)	0.04	(0.22)

บริษัทไม่มีหุ้นสามัญเทียบเท่าปรับลดในระหว่างปี พ.ศ. 2568 และ พ.ศ. 2567

34 การส่งเสริมการลงทุน

กลุ่มกิจการได้รับสิทธิพิเศษทางภาษีจากคณะกรรมการส่งเสริมการลงทุนตามบัตรส่งเสริมการลงทุน จำนวนทั้งสิ้น 25 ฉบับ สำหรับกิจการผลิตไฟฟ้าจากพลังงานแสงอาทิตย์ และเชื้อเพลิงชีวมวล โดยสิทธิพิเศษดังกล่าวรวมถึงการได้รับยกเว้นอากรขาเข้าสำหรับเครื่องจักร การได้รับยกเว้นภาษีเงินได้นิติบุคคลสำหรับกำไรสุทธิที่ได้จากการประกอบกิจการที่ได้รับการส่งเสริมเป็นระยะเวลา 8 ปี นับแต่วันที่เริ่มมีรายได้จากการประกอบกิจการนั้น (วันเริ่มจำหน่ายไฟฟ้าเชิงพาณิชย์) และได้รับลดหย่อนภาษีเงินได้นิติบุคคลสำหรับกิจการที่ได้รับการส่งเสริมในอัตราร้อยละ 50 ของอัตรากกติซึ่งมีกำหนด 5 ปี นับจากวันที่พ้นกำหนดได้รับยกเว้นภาษี

รายได้จากการขายและรายได้้อัตรารับซื้อไฟฟ้าพิเศษของกลุ่มกิจการ และบริษัทย่อย จำนวน 1,048.69 ล้านบาท และ 1,068.47 ล้านบาท ที่แสดงอยู่ในงบกำไรขาดทุนเบ็ดเสร็จสำหรับปีสิ้นสุดวันที่ 31 ธันวาคม พ.ศ. 2568 และ พ.ศ. 2567 เป็นรายได้ที่เกิดจากกิจการที่ได้รับการส่งเสริมการลงทุน

35 เงินปันผล

พ.ศ. 2567

ที่ประชุมสามัญผู้ถือหุ้น เมื่อวันที่ 29 เมษายน พ.ศ. 2567 และที่ประชุมคณะกรรมการบริษัทของบริษัท ไทย โซลาร์ เอ็นเนอร์ยี จำกัด (มหาชน) เมื่อวันที่ 29 กุมภาพันธ์ พ.ศ. 2567 มีมติอนุมัติให้จ่ายเงินปันผลจากกำไรสะสมให้แก่ผู้ถือหุ้นในอัตราร้อยละ 0.05 บาท รวมเป็นเงินทั้งสิ้น 105.89 ล้านบาท โดยเงินปันผลดังกล่าวได้จ่ายให้ผู้ถือหุ้นในวันที่ 28 พฤษภาคม พ.ศ. 2567

บริษัท ไทย โซลาร์ เอ็นเนอร์ยี จำกัด (มหาชน)

หมายเหตุประกอบงบการเงินรวมและงบการเงินเฉพาะกิจการ

สำหรับปีสิ้นสุดวันที่ 31 ธันวาคม พ.ศ. 2568

36 รายการกับบุคคลหรือกิจการที่เกี่ยวข้องกัน

กิจการและบุคคลที่มีความสัมพันธ์กับบริษัท ไม่ว่าจะทางตรงหรือทางอ้อม โดยผ่านกิจการอื่นแห่งหนึ่งหรือมากกว่าหนึ่งแห่ง โดยที่บุคคลหรือกิจการนั้นมีอำนาจควบคุมบริษัท หรือถูกควบคุมโดยบริษัท หรืออยู่ภายใต้การควบคุมเดียวกันกับบริษัท รวมถึงบริษัทที่ดำเนินธุรกิจการลงทุน บริษัทย่อย และบริษัทย่อยในเครือเดียวกัน ถือเป็นกิจการที่เกี่ยวข้องกับบริษัท บริษัทร่วมและบุคคลที่เป็นเจ้าของส่วนได้เสียในสิทธิออกเสียงของบริษัทซึ่งมีอิทธิพลอย่างเป็นสาระสำคัญเหนือกิจการ ผู้บริหารสำคัญรวมทั้งกรรมการและพนักงานของบริษัท ตลอดจนสมาชิกในครอบครัวที่ใกล้ชิดกับบุคคลเหล่านั้น กิจการและบุคคลทั้งหมดถือเป็นบุคคลหรือกิจการที่เกี่ยวข้องกับบริษัท

ในการพิจารณาความสัมพันธ์ระหว่างบุคคลหรือกิจการที่เกี่ยวข้องกันซึ่งอาจมีขึ้นได้ต้องคำนึงถึงรายละเอียดของความสัมพันธ์มากกว่ารูปแบบความสัมพันธ์ตามกฎหมาย

บริษัทถูกควบคุมโดยนางสาวแคทลีน มาสสินท์ ภายใต้การบริหารจัดการโดยบริษัท หลักทรัพย์จัดการกองทุนรวมบัวหลวง จำกัด ซึ่งถือหุ้นในบริษัทคิดเป็นจำนวนร้อยละ 46 จำนวนหุ้นที่เหลือร้อยละ 54 ถือโดย บริษัท ซีโน-ไทย เอ็นจิเนียริ่ง แอนด์ คอนสตรัคชั่น จำกัด (มหาชน) และบุคคลทั่วไป รายละเอียดเงินลงทุนในการร่วมค่าและเงินลงทุนในบริษัทย่อยที่สำคัญได้เปิดเผยในหมายเหตุข้อ 13 และข้อ 14

รายการต่อไปนี้เป็นรายการที่มีสาระสำคัญกับบุคคลหรือกิจการที่เกี่ยวข้องกัน

36.1 รายได้จากการขายและบริการ

	งบการเงินรวม		งบการเงินเฉพาะกิจการ	
	31 ธันวาคม พ.ศ. 2568	31 ธันวาคม พ.ศ. 2567	31 ธันวาคม พ.ศ. 2568	31 ธันวาคม พ.ศ. 2567
	บาท	บาท	บาท	บาท
บริษัทย่อย				
รายได้ค่าบริการจัดการ	-	-	91,860,000	76,860,000
รายได้ค่าซ่อมแซมและบำรุงรักษา	-	-	28,177,224	24,558,918
	-	-	120,037,224	101,418,918
การร่วมค่า				
รายได้ค่าบริการจัดการ	33,273,376	56,103,041	33,273,376	56,103,041
รายได้ค่าซ่อมแซมและบำรุงรักษา	17,866,827	17,423,822	17,866,827	17,423,822
รายได้ค่าเช่า	434,221	500,094	434,221	500,094
เงินปันผลรับ	-	13	-	13
	51,574,424	74,026,970	51,574,424	74,026,970

รายได้ค่าบริการจัดการ และรายได้ค่าซ่อมแซมและบำรุงรักษาจากบริษัทย่อย และการร่วมค่า เป็นไปตามอัตราที่ตกลงกัน

บริษัท ไทย โซลาร์ เอ็นเนอร์ยี จำกัด (มหาชน)

หมายเหตุประกอบงบการเงินรวมและงบการเงินเฉพาะกิจการ

สำหรับปีสิ้นสุดวันที่ 31 ธันวาคม พ.ศ. 2568

36.2 ยอดค้างชำระที่เกิดจากการซื้อ/ขายสินค้าและบริการ

	งบการเงินรวม		งบการเงินเฉพาะกิจการ	
	พ.ศ. 2568	พ.ศ. 2567	พ.ศ. 2568	พ.ศ. 2567
	บาท	บาท	บาท	บาท
ลูกหนี้และเงินทดรองจ่ายแก่กิจการ ที่เกี่ยวข้องกัน (หมายเหตุ 12)				
บริษัทย่อย	-	-	199,937,219	174,965,048
บุคคลที่เกี่ยวข้องกัน	1,750,000	-	-	-
	1,750,000	-	199,937,219	174,965,048
ลูกหนี้จากการจำหน่ายเงินลงทุน				
บริษัทย่อย	-	-	205,509,995	255,509,995

ลูกหนี้จากการจำหน่ายเงินลงทุนเกิดจากการจัดโครงสร้างเงินลงทุนภายใต้กลุ่มกิจการ

	งบการเงินรวม		งบการเงินเฉพาะกิจการ	
	พ.ศ. 2568	พ.ศ. 2567	พ.ศ. 2568	พ.ศ. 2567
	บาท	บาท	บาท	บาท
เจ้าหนี้ค้ำหุ้นค้างชำระ				
บริษัทย่อย	-	-	249,995	249,995
บุคคลที่เกี่ยวข้องกัน	3,861,000	-	-	-
	3,861,000	-	249,995	249,995

36.3 หนี้สินตามสัญญาเช่า

บริษัทย่อยได้ทำสัญญาเช่าอาคารและลานจอดรถกับกรรมการของบริษัทย่อยและบริษัทของผู้บริหารสำคัญของบริษัทย่อย

	งบการเงินรวม
	พ.ศ. 2568
	บาท
กิจการและบุคคลที่เกี่ยวข้องกัน	
มูลค่าตามบัญชีต้นรอบระยะเวลา รายการที่ไม่ใช่เงินสด:	-
การได้มาซึ่งหนี้สินตามสัญญาเช่าของบริษัทย่อย (หมายเหตุ 37)	16,408,074
ดอกเบี้ยตัดจำหน่าย	282,434
รายการที่เป็นเงินสด:	
จ่ายเงิน - เงินต้น	(5,752,079)
จ่ายเงิน - ดอกเบี้ย	(282,434)
มูลค่าตามบัญชีสิ้นรอบระยะเวลา	10,655,995

บริษัท ไทย โซลาร์ เอ็นเนอร์ยี จำกัด (มหาชน)

หมายเหตุประกอบงบการเงินรวมและงบการเงินเฉพาะกิจการ

สำหรับปีสิ้นสุดวันที่ 31 ธันวาคม พ.ศ. 2568

36.4 เงินให้กู้ยืมระยะยาวแก่บริษัทย่อย

	งบการเงินเฉพาะกิจการ	
	พ.ศ. 2568	พ.ศ. 2567
	บาท	บาท
เงินให้กู้ยืมระยะยาวแก่บริษัทย่อยที่ถึงกำหนดรับชำระภายในหนึ่งปี	19,890,000	53,760,000
เงินให้กู้ยืมระยะยาวแก่บริษัทย่อยที่ถึงกำหนดรับชำระเกินหนึ่งปี	1,316,239,386	1,712,407,183
ขาดทุนด้านเครดิตที่คาดว่าจะเกิดขึ้น	(628,581,492)	(638,840,054)
	707,547,894	1,127,327,129

การเปลี่ยนแปลงของเงินให้กู้ยืมระยะยาวแก่บริษัทย่อยสำหรับปีสิ้นสุดวันที่ 31 ธันวาคม สามารถวิเคราะห์ได้ดังนี้

	งบการเงินเฉพาะกิจการ	
	พ.ศ. 2568	พ.ศ. 2567
	บาท	บาท
ราคาตามบัญชีต้นปี - สุทธิ	1,127,327,129	3,022,538,887
รายการที่เป็นเงินสด:		
เงินให้กู้ยืมเพิ่มระหว่างปี	253,300,000	303,200,000
รับชำระคืนระหว่างปี	(682,903,663)	(2,561,342,095)
รายการที่ไม่ใช่เงินสด:		
ผลต่างจากอัตราแลกเปลี่ยน	(434,134)	363,770,391
กลับรายการ(ขาดทุน)ด้านเครดิตที่คาดว่าจะเกิดขึ้น	10,258,562	(840,054)
ราคาตามบัญชีสิ้นปี - สุทธิ	707,547,894	1,127,327,129

เงินให้กู้ยืมระยะยาวแก่บริษัทย่อยอยู่ในรูปสัญญาให้กู้ยืมในสกุลเงินดอลลาร์สิงคโปร์และสกุลเงินบาท เงินกู้ยืมจำนวน 1,334 ล้านบาท ไม่มีการคิดดอกเบี้ย และเงินกู้ยืมส่วนที่เหลือคิดดอกเบี้ยในอัตราร้อยละ 5 ต่อปี ซึ่งมีกำหนดชำระคืนเมื่อทวงถามและมีกำหนดชำระคืนภายในปี พ.ศ. 2569

ในระหว่างปี พ.ศ. 2568 กลุ่มกิจการกลับรายการค่าเผื่อผลขาดทุนด้านเครดิตที่คาดว่าจะเกิดขึ้นสำหรับเงินให้กู้ยืมแก่บริษัทย่อยจำนวน 10.26 ล้านบาท (พ.ศ. 2567 : รับรู้ค่าเผื่อผลขาดทุนด้านเครดิต 0.84 ล้านบาท) ในงบการเงินเฉพาะกิจการ ภายใต้ผลขาดทุนด้านเครดิตที่คาดว่าจะเกิดขึ้น" ในงบกำไรขาดทุนเบ็ดเสร็จ

ผู้บริหารไม่มีความตั้งใจที่จะเรียกคืนเงินให้กู้ยืมจำนวน 688 ล้านบาท ซึ่งเป็นประเภทชำระคืนเมื่อทวงถามภายใน 12 เดือนข้างหน้า ดังนั้นเงินกู้ยืมดังกล่าวจึงจัดประเภทเป็นเงินให้กู้ยืมระยะยาว

บริษัท ไทย โซลาร์ เอ็นเนอร์ยี จำกัด (มหาชน)

หมายเหตุประกอบงบการเงินรวมและงบการเงินเฉพาะกิจการ

สำหรับปีสิ้นสุดวันที่ 31 ธันวาคม พ.ศ. 2568

36.5 ค่าตอบแทนผู้บริหารสำคัญของกิจการ

สำหรับปีสิ้นสุดวันที่ 31 ธันวาคม	งบการเงินรวม		งบการเงินเฉพาะกิจการ	
	พ.ศ. 2568	พ.ศ. 2567	พ.ศ. 2568	พ.ศ. 2567
	บาท	บาท	บาท	บาท
ผลประโยชน์ระยะสั้น	28,208,973	36,599,198	24,841,909	27,851,943
ผลประโยชน์หลังออกจากงาน	2,171,835	1,851,497	2,114,294	1,851,497
	30,380,808	38,450,695	26,956,203	29,703,440

37 การซื้อธุรกิจ

เมื่อวันที่ 3 มกราคม พ.ศ. 2568 บริษัท ไวทา ไพร์ม จำกัด (บริษัทย่อยของบริษัท) ได้ลงทุนในบริษัท บางกอกอินฟอร์ทิลิตี้ เซ็นเตอร์ จำกัด ซึ่งประกอบธุรกิจสถานพยาบาลทางด้านเวชกรรมสาขาสูติศาสตร์และนรีเวชวิทยา และการรักษาผู้มีบุตรยาก โดยเข้าซื้อหุ้นร้อยละ 100 มูลค่าเงินลงทุนจำนวน 117.35 ล้านบาท กลุ่มกิจการได้จ่ายชำระค่าหุ้นแล้วเป็นจำนวนเงินรวม 78.74 ล้านบาท โดยการลงทุนดังกล่าว กลุ่มกิจการคาดหวังที่จะขยายฐานรายได้เข้าสู่ธุรกิจบริการด้านการแพทย์ที่มีความต้องการสูงและเติบโตอย่างต่อเนื่อง มุ่งหวังที่จะขยายกลุ่มลูกค้าใหม่ทั้งในประเทศและต่างประเทศ และการมีแพทย์ผู้เชี่ยวชาญด้านเวชศาสตร์การเจริญพันธุ์ที่มีประสบการณ์สูง

กลุ่มกิจการได้ดำเนินการวัดมูลค่ายุติธรรมของสินทรัพย์ที่ระบุได้ที่ได้มาและหนี้สินที่รับมาสุทธิของบริษัท บางกอกอินฟอร์ทิลิตี้ เซ็นเตอร์ จำกัด เสร็จสิ้นแล้วในรอบระยะเวลาปัจจุบัน ในการพิจารณามูลค่ายุติธรรมของสินทรัพย์ กลุ่มกิจการได้กำหนดวิธีการวัดมูลค่าของสินทรัพย์ที่ระบุได้ที่ได้มาและหนี้สินที่รับมา และพิจารณาถึงความเป็นไปได้ที่กลุ่มกิจการจะได้รับประโยชน์เชิงเศรษฐกิจจากสินทรัพย์อย่างน่าเชื่อถือ

ตารางต่อไปนี้เป็นสรุปสิ่งตอบแทนที่จ่ายซื้อบริษัท บางกอกอินฟอร์ทิลิตี้ เซ็นเตอร์ จำกัด จำนวนสินทรัพย์และหนี้สินที่ได้มา

	บาท
สิ่งตอบแทนที่จ่าย	
เงินสด	78,740,000
เจ้าหนี้ค่าหุ้นค้างชำระ (หมายเหตุ 22)	38,610,000
รวมสิ่งตอบแทนที่จ่าย	117,350,000

บริษัท ไทย โซลาร์ เอ็นเนอร์ยี จำกัด (มหาชน)

หมายเหตุประกอบงบการเงินรวมและงบการเงินเฉพาะกิจการ

สำหรับปีสิ้นสุดวันที่ 31 ธันวาคม พ.ศ. 2568

มูลค่ายุติธรรมของสินทรัพย์และหนี้สินที่ได้มาจากการลงทุน มีดังนี้

	ณ วันชื่อ 3 มกราคม พ.ศ. 2568
	บาท
เงินสดและรายการเทียบเท่าเงินสด	13,001,352
ลูกหนี้การค้าและลูกหนี้หมุนเวียนอื่น	7,086,856
สินค้าคงเหลือ	2,729,290
สินทรัพย์ไม่หมุนเวียนที่ถือไว้เพื่อขาย	2,672,080
สินทรัพย์ทางการเงินที่วัดมูลค่าด้วยมูลค่ายุติธรรมผ่านกำไรขาดทุนเบ็ดเสร็จอื่น	5,000,000
อสังหาริมทรัพย์เพื่อการลงทุน	3,500,000
อาคาร ยานพาหนะ และอุปกรณ์	27,533,263
สินทรัพย์สิทธิการเช่า	16,408,074
เครื่องหมายการค้า	22,000,000
สินทรัพย์ภาษีเงินได้รอตัดบัญชี	1,765,577
สินทรัพย์ไม่หมุนเวียนอื่น	1,676,673
เจ้าหนี้การค้าและเจ้าหนี้หมุนเวียนอื่น	(13,970,709)
หนี้สินตามสัญญาเช่า	(16,408,074)
ภาระผูกพันผลประโยชน์พนักงาน	(7,254,939)
หนี้สินภาษีเงินได้รอการตัดบัญชี	(6,866,666)
มูลค่ายุติธรรมของสินทรัพย์ที่ระบุไว้สุทธิ	58,872,777
เพิ่ม ค่าความนิยม	58,477,223
สินทรัพย์ที่ได้มาสุทธิ	117,350,000
สิ่งตอบแทนที่จ่าย - กระแสเงินสดจ่าย	
	บาท
เงินสดจ่ายเพื่อซื้อบริษัทย่อยสุทธิจากเงินสดที่ได้มา	
สิ่งตอบแทนจ่ายเป็นเงินสด	78,740,000
หัก เงินสดที่ได้มาในบริษัทย่อย	(13,001,352)
เงินสดจ่ายสุทธิ - กิจกรรมการลงทุน	65,738,648

38 หนี้สินที่อาจจะเกิดขึ้น

การค้าประกัน

ณ วันที่ 31 ธันวาคม พ.ศ. 2568 บริษัทและบริษัทย่อยมีหนังสือการค้าประกันซึ่งออกโดยธนาคารในนามบริษัทและบริษัทย่อยคงเหลือจำนวน 320 ล้านบาท (พ.ศ. 2567 : 217 ล้านบาท) ซึ่งเกี่ยวข้องกับภาระผูกพันในการปฏิบัติงานบางประการตามปกติธุรกิจ

39 ภาระผูกพัน

39.1 ภาระผูกพันที่เป็นรายจ่ายฝ่ายทุน

ภาระผูกพันที่เป็นรายจ่ายฝ่ายทุน ณ วันที่ในงบฐานะการเงินซึ่งยังไม่ได้รับรู้ในงบการเงิน มีดังนี้

สกุลเงิน		งบการเงินรวม		งบการเงินเฉพาะกิจการ	
		31 ธันวาคม	31 ธันวาคม	31 ธันวาคม	31 ธันวาคม
		พ.ศ. 2568	พ.ศ. 2567	พ.ศ. 2568	พ.ศ. 2567
โรงไฟฟ้า	บาท	989,800	32,621,000	490,000	22,036,000

39.2 สัญญาขายไฟฟ้า

ในประเทศไทย

ณ วันที่ 31 ธันวาคม พ.ศ. 2568 กลุ่มกิจการมีสัญญาขายไฟฟ้า กับการไฟฟ้าส่วนภูมิภาค ("กฟภ") และการไฟฟ้านครหลวง ("กฟน") จำนวน 33 สัญญา (31 ธันวาคม พ.ศ. 2567 : 39 สัญญา) ปัจจุบันกลุ่มกิจการได้ดำเนินการผลิตและจำหน่ายไฟฟ้าแล้ว ตามที่กำหนดไว้ในสัญญาขายไฟฟ้าจำนวน 26 สัญญา สามารถสรุปได้ ดังนี้

	ระบบผลิตกระแสไฟฟ้า	บริษัท	จำนวนสัญญา	กำลังการผลิตเมกะวัตต์	อัตราขายไฟฟ้า (บาทต่อกิโลวัตต์ - ชั่วโมง)	อายุสัญญา
ดำเนินการผลิตและจำหน่ายไฟฟ้า	ระบบผลิตไฟฟ้าจากพลังงานหมุนเวียน	บริษัท	1	4.5	ขายปริมาณไฟฟ้าในส่วนที่ไม่เกินรับเข้าอัตรา 4.21 บาท สำหรับช่วง Peak และ 2.63 บาท สำหรับช่วง Off-peak และปริมาณไฟฟ้าในส่วนที่เกินรับเข้า อัตรา 4.22 บาท สำหรับช่วง Peak และ 2.36 บาท สำหรับช่วง Off-peak และบริษัทได้รับการสนับสนุนเพิ่มราคาขายไฟฟ้าจำนวน 8 บาท เป็นระยะเวลา 10 ปี นับตั้งแต่วันจำหน่ายไฟฟ้าเชิงพาณิชย์	อายุสัญญา 5 ปีและต่อสัญญาอัตโนมัติทุก 5 ปี จนกว่าจะมีการยุติสัญญา
ดำเนินการผลิตและจำหน่ายไฟฟ้า	ระบบผลิตไฟฟ้าพลังงานแสงอาทิตย์ที่ติดตั้งบนหลังคา	บริษัทย่อย	14	14	ขายไฟฟ้าแบบ Feed-in Tariff (FIT) ในอัตรา 6.16 บาท	อายุสัญญา 25 ปี นับตั้งแต่วันจำหน่ายไฟฟ้าเชิงพาณิชย์
ดำเนินการผลิตและจำหน่ายไฟฟ้า	ระบบผลิตไฟฟ้าจากพลังงานแสงอาทิตย์ที่ติดตั้งบนพื้นดิน	บริษัทย่อย	4	16	ขายไฟฟ้าแบบ Feed-in Tariff (FIT) ในอัตรา 5.66 บาท	อายุสัญญา 25 ปี นับตั้งแต่วันจำหน่ายไฟฟ้าเชิงพาณิชย์
ดำเนินการผลิตและจำหน่ายไฟฟ้า	ระบบผลิตไฟฟ้าจากชีวมวล	บริษัทย่อย	1	4.6	ขายไฟฟ้าแบบ Feed-in Tariff (FIT) ในอัตรา 4.36 บาท และ Feed-in Tariff (FIT) Premium ในอัตรา 0.3 บาท เป็นระยะเวลา 8 ปี นับตั้งแต่วันจำหน่ายไฟฟ้าเชิงพาณิชย์	อายุสัญญา 20 ปี นับตั้งแต่วันจำหน่ายไฟฟ้าเชิงพาณิชย์
ดำเนินการผลิตและจำหน่ายไฟฟ้า	ระบบผลิตไฟฟ้าจากชีวมวล	บริษัทย่อย	2	17.6	ขายไฟฟ้าแบบ Feed-in Tariff (FIT) ในอัตรา 4.36 บาท และ Feed-in Tariff (FIT) Premium ในอัตรา 0.3 บาท เป็นระยะเวลา 8 ปี นับตั้งแต่วันจำหน่ายไฟฟ้าเชิงพาณิชย์	อายุสัญญา 15 ปี 4 เดือน นับตั้งแต่วันจำหน่ายไฟฟ้าเชิงพาณิชย์
ดำเนินการผลิตและจำหน่ายไฟฟ้า	ระบบผลิตไฟฟ้าจากพลังงานแสงอาทิตย์ที่ติดตั้งบนพื้นดิน	บริษัทย่อย	1	5	ขายไฟฟ้าแบบ Feed-in Tariff (FIT) ในอัตรา 4.12 บาท	อายุสัญญา 25 ปี นับตั้งแต่วันจำหน่ายไฟฟ้าเชิงพาณิชย์

บริษัท ไทย โซลาร์ เอ็นเนอร์ยี จำกัด (มหาชน)

หมายเหตุประกอบงบการเงินรวมและงบการเงินเฉพาะกิจการ

สำหรับปีสิ้นสุดวันที่ 31 ธันวาคม พ.ศ. 2568

	ระบบผลิต กระแสไฟฟ้า	บริษัท	จำนวน สัญญา	กำลัง การผลิต เมกะวัตต์	อัตราขายไฟฟ้า (บาทต่อกิโลวัตต์- ชั่วโมง)	อายุสัญญา
ดำเนินการผลิตและ จำหน่ายไฟฟ้า	ระบบผลิตไฟฟ้าจาก พลังงานแสงอาทิตย์ ที่ติดตั้งบนพื้นดิน	บริษัทย่อย	1	8	ขายปริมาณไฟฟ้าในส่วนที่ไม่เกินรับเข้า อัตรา 4.18 บาท สำหรับช่วง Peak และ 2.60 บาท สำหรับช่วง Off-peak และปริมาณไฟฟ้าใน ส่วนที่เกินรับเข้า อัตรา 4.22 บาท สำหรับ ช่วง Peak และ 2.36 บาท สำหรับช่วง Off-peak	อายุสัญญา 1 ปี และ ต่อสัญญาอัตโนมัติ ทุก 1 ปี จนกว่าจะมีการ ยุติสัญญา
ดำเนินการผลิตและ จำหน่ายไฟฟ้า	ระบบผลิตไฟฟ้าจาก พลังงานแสงอาทิตย์ แบบลอยน้ำ	บริษัทย่อย	1	8	รับซื้อไฟฟ้าอัตรา 4.10 บาท สำหรับช่วง Peak และ 2.58 บาท สำหรับช่วง Off-peak เป็น ระยะเวลา 25 ปี นับตั้งแต่วันจำหน่ายไฟฟ้า เชิงพาณิชย์	อายุสัญญา 25 ปี นับตั้งแต่วันจำหน่าย ไฟฟ้าเชิงพาณิชย์
ดำเนินการผลิตและ จำหน่ายไฟฟ้า	ระบบผลิตไฟฟ้าจาก พลังงานแสงอาทิตย์ ที่ติดตั้งบนพื้นดิน	บริษัท	3*	18	ขายไฟฟ้าแบบ Feed-in Tariff (FIT) ในอัตรา 2.17 บาท	อายุสัญญา 25 ปี นับตั้งแต่วันจำหน่าย ไฟฟ้าเชิงพาณิชย์
ดำเนินการผลิตและ จำหน่ายไฟฟ้า	ระบบผลิตไฟฟ้าจาก พลังงานแสงอาทิตย์ ที่ติดตั้งบนพื้นดิน	บริษัทย่อย	1*	3.7	ขายไฟฟ้าแบบ Feed-in Tariff (FIT) ในอัตรา 2.17 บาท	อายุสัญญา 25 ปี นับตั้งแต่วันจำหน่าย ไฟฟ้าเชิงพาณิชย์
ดำเนินการผลิตและ จำหน่ายไฟฟ้า	ระบบผลิตไฟฟ้าจาก พลังงานแสงอาทิตย์ ที่ติดตั้งบนพื้นดิน	บริษัท	1*	32.5	ขายไฟฟ้าแบบ Feed-in Tariff (FIT) ในอัตรา 2.17 บาท	อายุสัญญา 25 ปี นับตั้งแต่วันจำหน่าย ไฟฟ้าเชิงพาณิชย์
ดำเนินการผลิตและ จำหน่ายไฟฟ้า	ระบบผลิตไฟฟ้าจาก พลังงานแสงอาทิตย์ ที่ติดตั้งบนพื้นดิน	บริษัท	1*	19.46	ขายไฟฟ้าแบบ Feed-in Tariff (FIT) ในอัตรา 2.17 บาท	อายุสัญญา 25 ปี นับตั้งแต่วันจำหน่าย ไฟฟ้าเชิงพาณิชย์
ดำเนินการผลิตและ จำหน่ายไฟฟ้า	ระบบผลิตไฟฟ้าจาก พลังงานแสงอาทิตย์ ที่ติดตั้งบนพื้นดิน	บริษัทย่อย	1*	15	ขายไฟฟ้าแบบ Feed-in Tariff (FIT) ในอัตรา 2.83 บาท	อายุสัญญา 25 ปี นับตั้งแต่วันจำหน่าย ไฟฟ้าเชิงพาณิชย์
ดำเนินการผลิตและ จำหน่ายไฟฟ้า	ระบบผลิตไฟฟ้าจาก ชีวมวล	บริษัทย่อย	1	0.6	สัญญารับซื้อไฟฟ้าส่วนเพิ่ม ขายไฟฟ้าแบบ Feed-in Tariff (FIT) ในอัตรา 2.20 บาท	13 มีนาคม พ.ศ. 2568 - 31 ธันวาคม พ.ศ. 2569

* สัญญาขายไฟฟ้างดังกล่าวยังไม่เริ่มจำหน่ายเชิงพาณิชย์

39.3 สัญญาและภาระผูกพันอื่น ๆ

บริษัทย่อยมีภาระผูกพันตามสัญญาบริการเดินเครื่องและบำรุงรักษาโรงไฟฟ้าจำนวน 2 แห่งกับบริษัทแห่งหนึ่ง เป็นจำนวนเงิน 40 ล้านบาทต่อปี สัญญาดังกล่าวมีอายุ 5 ปี นับตั้งแต่วันเริ่มจำหน่ายไฟฟ้าเชิงพาณิชย์ซึ่งในระหว่างปี พ.ศ. 2568 บริษัทมีค่าใช้จ่ายที่รับรู้ตามสัญญาดังกล่าวเป็นจำนวนเงิน 40 ล้านบาท (พ.ศ. 2567 : 40 ล้านบาท)

บริษัท ไทย โซลาร์ เอ็นเนอร์ยี จำกัด (มหาชน)

หมายเหตุประกอบงบการเงินรวมและงบการเงินเฉพาะกิจการ

สำหรับปีสิ้นสุดวันที่ 31 ธันวาคม พ.ศ. 2568

40 เหตุการณ์ภายหลังวันที่รายงาน

การกู้ยืมเงินระยะสั้น

เมื่อวันที่ 14 มกราคม พ.ศ. 2569 และ 15 มกราคม พ.ศ. 2569 กลุ่มกิจการทำสัญญาเงินกู้ยืมระยะสั้นประเภทตัวสัญญาใช้เงินกับสถาบันการเงินจำนวน 600 ล้านบาท ครอบคลุมชำระในวันที่ 21 มกราคม พ.ศ. 2569 และตัวสัญญาใช้เงินจำนวน 340 ล้านบาท ครอบคลุมชำระในวันที่ 23 มกราคม พ.ศ. 2569 และได้ทำสัญญาเงินกู้ยืมระยะสั้นประเภทตัวสัญญาใช้เงินกับบริษัทในกลุ่มกิจการวงเงิน 30 ล้าน เพื่อชำระคืนหุ้นกู้ที่ครบกำหนดในวันที่ 18 มกราคม พ.ศ. 2569

การไถ่ถอนหุ้นกู้

เมื่อวันที่ 18 มกราคม พ.ศ. 2569 บริษัทได้มีไถ่ถอนหุ้นกู้ที่ครบกำหนดไถ่ถอนจำนวน 1,175,000 หุ้น หุ้น 1,000 บาท เป็นจำนวนเงินรวม 1,175 ล้านบาท

การออกหุ้นกู้

เมื่อวันที่ 21 มกราคม พ.ศ. 2569 บริษัทได้ออกหุ้นกู้ชนิดระบุชื่อผู้ถือ ประเภทไม่ด้อยสิทธิ ไม่มีหลักประกัน จำนวน 1,457,300 หุ้น ซึ่งมีอัตราดอกเบี้ยคงที่ร้อยละ 5.20 โดยชำระดอกเบี้ย ทุก ๆ 3 เดือน ตลอดอายุหุ้นกู้ หุ้นกู้มีมูลค่าที่ตราไว้จำนวน 1,000 บาท หุ้นกู้มูลค่า 1,457 ล้านบาท ครอบคลุมชำระคืนในวันที่ 21 ตุลาคม พ.ศ. 2570

